

依頼日 R8 年 6 月 13 日

《加工依頼書》

現場名： 平野第2住宅

依頼者 三前鉄筋(高木)

棟： 南棟

連絡先 080-1424-3754

工区： 2 工区

階： R 階

部所	<input type="checkbox"/> 基礎	<input type="checkbox"/> 柱	<input checked="" type="checkbox"/> 梁	<input checked="" type="checkbox"/> 小梁	<input type="checkbox"/> 壁
	<input checked="" type="checkbox"/> 床	<input type="checkbox"/> 雑	<input type="checkbox"/> 階段		
	(コメント)				

※追加の場合(下記のうち、該当する方にチェックをお願いします)

図面に記載がない

拾い漏れ

(図面に記載が無かったものを明記してください。 例：スリーブ補強)

加工帳 No. 1 ~ No. 7 迄 8 枚
(表紙を含めて)

搬入日 R8 年 6 月 18 日

2工区

搬入時間 13 時 00 分 着

大梁(2,044kg)

指定場所

小梁(667kg)

先行スラブ(781kg)

車両指定 平ボディ車 10トン車8トン車4トン車

CS(606kg)

ユニック車 10トン車8トン車4トン車

追加工事(206kg)






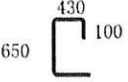
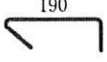
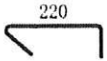
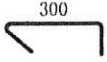
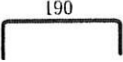
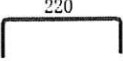
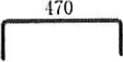
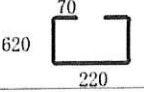
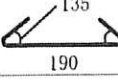
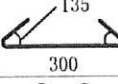
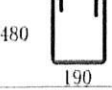
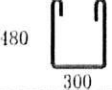
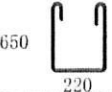
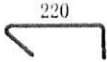
上記の加工をお願い致します






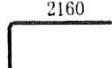

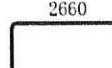
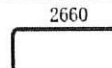




搬入日の変更がある場合は速やかに連絡します




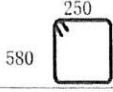
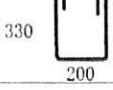
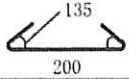
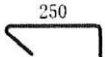






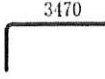




KANO CENTER(株) 工事部

TEL 072-646-5200

















FAX 072-657-9704













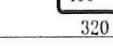

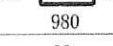




RF	名称	形状	径	切寸	本数	箇所	合計	定尺	割本数	圧接
1	搬入日6月18日 13:00		SD295A	D10	4500		4	4500	1	4
2			SD295A	D10	5000		20	5000	1	20
3			SD295A	D10	1000		5	5000	5	1
4			SD295A	D10	2100		3	4500	2	2
5			SD295A	D10	1750		10	3500	2	5
6			SD295A	D10	1570		18	5000	3	6
7			SD295A	D10	390		22	4000	10	3
8			SD295A	D10	420		34	4500	10	4
9			SD295A	D10	500		11	5000	10	2
10										
11			SD295A	D13	1200		24	6000	5	5
12			SD295A	D13	1500		36	4500	3	12
13			SD295A	D13	1700		12	3500	2	6
14			SD295A	D13	1500		32	4500	3	11
15			SD295A	D13	420		94	4500	10	10
16			SD295A	D13	530		47	5500	10	5
17			SD295A	D13	1310		94	4000	3	32
18			SD295A	D13	1420		47	4500	3	16
19			SD295A	D13	1680		140	3500	2	70
20			SD295A	D13	450		140	4500	10	14

名 称	形 状	径	切寸	本数	箇所合計	定尺	割本数	圧接	
21									
22	搬入日6月18日 13:00	650 	SD295A	D16	2200	6	4500	2	3
23									
24			SD345	D19	4500	2	4500	1	2
25			SD345	D19	5870	16	6000	1	16
26			SD345	D19	6940	16	7000	1	16
27		2090 	SD345	D19	2400	2	5000	2	1
28		2160 	SD345	D19	2450	4	5000	2	2
29		2160 	SD345	D19	2900	4	6000	2	2
30		2660 	SD345	D19	2950	4	6000	2	2
31		2660 	SD345	D19	3400	4	3500	1	4
32									
33		2700 	SD345	D22	3000	9	6000	2	5
34		4780 	SD345	D22	5600	9	6000	1	9
35		5280 	SD345	D22	6100	9	6500	1	9
36		7360 	SD345	D22	7680	9	8000	1	9

名称	形状	径	切寸	本数	箇所合計	定尺	副本数	圧接
搬入日6月18日 13:00		SD295A	D10 5500		2	5500	1	2
2		SD295A	D10 6000		4	6000	1	4
3		SD295A	D10 1350		10	5500	4	3
4		SD295A	D10 1780		84	5500	3	28
5		SD295A	D10 980		84	5000	5	17
6		SD295A	D10 400		81	4000	10	9
7		SD295A	D10 450		20	4500	10	2
8								
9		SD345	D19 4000		1	4000	1	1
10		SD345	D19 4250		1	4500	1	1
11		SD345	D19 4500		7	4500	1	7
12		SD345	D19 5250		3	5500	1	3
13		SD345	D19 6000		9	6000	1	9
14		SD345	D19 3750		1	4000	1	1
15		SD345	D19 4250		2	4500	1	2
16		SD345	D19 5300		1	5500	1	1
17		SD345	D19 5800		2	6000	1	2
18		SD345	D19 6350		6	6500	1	6
19		SD345	D19 6600		6	7000	1	6

切重 666.80 Kg

名 称	形 状	径	切寸	本数	箇所	合計	定尺	割本数	圧接
搬入日6月18日 13:00		SD295A	D10	4000		13	4000	1	13
2		SD295A	D10	4250		14	4500	1	14
3		SD295A	D10	4500		12	4500	1	12
4		SD295A	D10	5000		14	5000	1	14
5		SD295A	D10	5500		9	5500	1	9
6		SD295A	D10	6000		17	6000	1	17
7		SD295A	D10	6500		9	6500	1	9
8									
9		SD295A	D13	4000		14	4000	1	14
10		SD295A	D13	4250		15	4500	1	15
11		SD295A	D13	4500		15	4500	1	15
12		SD295A	D13	5000		15	5000	1	15
13		SD295A	D13	5500		9	5500	1	9
14		SD295A	D13	6000		20	6000	1	20
15		SD295A	D13	6500		10	6500	1	10
16	500 	SD295A	D13	3500		8	3500	1	8
17	 3570	SD295A	D13	4500		2	4500	1	2

RF	名 称 (CS)	形 状	径	切寸	本数	箇所	合計	定尺	割本数	圧接
1	搬入日6月18日 13:00		SD295A	D10	4750		2	5000	1	2
2			SD295A	D10	5000		2	5000	1	2
3			SD295A	D10	5500		2	5500	1	2
4			SD295A	D10	6000		21	6000	1	21
5			SD295A	D10	6500		8	6500	1	8
6		320 	SD295A	D10	750		6	4500	6	1
7		330 	SD295A	D10	1820		86	5500	3	29
8		330 	SD295A	D10	2120		5	4500	2	3
9		80 	SD295A	D10	6500		3	6500	1	3
10		350 	SD295A	D10	6500		2	6500	1	2
11		350 	SD295A	D10	7000		4	7000	1	4
12		90 	SD295A	D10	1600		6	5000	3	2
13		 400 320	SD295A	D10	950		46	5000	5	10
14		300  300 850	SD295A	D10	2600		1	5500	2	1
15		300  300 980	SD295A	D10	2700		1	5500	2	1
16		90  430 330	SD295A	D10	900		46	4500	5	10
17		90  150 310	SD295A	D10	1100		92	5500	5	19
18		90  150 320	SD295A	D10	1100		6	5500	5	2
19										
20			SD295A	D13	4750		3	5000	1	3

切重 377.30 Kg

