

依頼日 8年6月12日

《加工依頼書》

現場名：平野第2住宅

依頼者 三前 鉄筋

棟：西棟

連絡先 090-1951-9845

工区：工区

階：2階

部所	<input type="checkbox"/> 基礎	<input type="checkbox"/> 柱	<input type="checkbox"/> 梁	<input type="checkbox"/> 小梁	<input type="checkbox"/> 壁
	<input checked="" type="checkbox"/> 床	<input type="checkbox"/> 雑	<input type="checkbox"/> 階段		

(コメント)

※追加の場合(下記のうち、該当する方にチェックをお願いします)

図面に記載がない 拾い漏れ  
 (図面に記載が無かったものを明記してください。 例：スリーブ補強)

加工帳 No. 1 ~ No. 5 迄 6枚 (表紙を含めて)

搬入日 8年6月17日

搬入時間 " 8時30分 着

指定場所









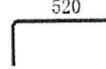
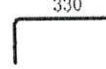

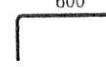
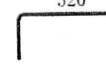
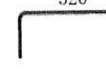

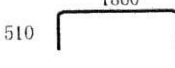
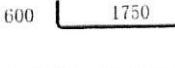
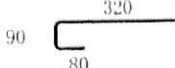
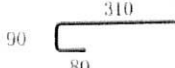

車両指定 平ボディ車 10トン車 8トン車 4トン車  
ユニック車 10トン車 8トン車 4トン車

330113

上記の加工をお願い致します

搬入日の変更がある場合は速やかに連絡します

KANO CENTER(株) 工事部  
 TEL 072-646-5200  
 FAX 072-657-9704


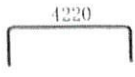



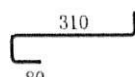

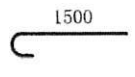





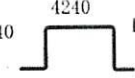



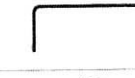


名称	形状	径	切寸	本数	箇所	合計	定尺	割本数	圧接
搬入日6月17日 8:30 西棟CSスラブ②		SD295A D10	1250			2	5000	4	1
2		D10	3050			1	6500	2	1
3		D10	4500			18	4500	1	18
4		D10	5000			70	5000	1	70
5		D10	6000			17	6000	1	17
6		D10	6500			17	6500	1	17
7		D10	800			30	4000	5	6
8		D10	2000			58	4000	2	29
9		D10	2250			18	4500	2	9
10		D10	2250			169	4500	2	85
11		D10	2500			4	5000	2	2
12		D10	3000			2	6000	2	1
13		D10	5500			8	5500	1	8
14		D10	6500			18	6500	1	18
15		D10	2000			7	4000	2	4
16		D10	2840			8	6000	2	4
17		D10	2700			2	5500	2	1
18		D10	900			6	4500	5	2
19		D10	900			169	4500	5	34
20		D10	1080			20	5500	5	4

重量 909.72 Kg(切重 900.49 Kg)

名称	形状	径	切寸	本数	箇所	合計	定尺	割本数	圧接	
21 搬入日6月17日 8:30 西棟CSスラブ②		SD295A	D10	870			10	4500	5	2
22			D10	940			1	5000	5	1
23			D10	970			1	5000	5	1
24			D10	1010			1	6500	6	1
25			D10	1040			1	6500	6	1
26			D10	1080			1	5500	5	1
27			D10	1120			1	3500	3	1
28			D10	1160			1	6000	5	1
29			D10	1190			1	6000	5	1
30			D10	1240			1	5000	4	1
31			D10	210			2	5000	23	1
32			D13	400			2	4000	10	1
33			D13	1860			1	4000	2	1
34			D13	3050			1	6500	2	1
35			D13	4230			7	4500	1	7
36			D13	4500			12	4500	1	12
37			D13	5000			24	5000	1	24
38			D13	5500			8	5500	1	8
39			D13	6000			6	6000	1	6
40			D13	6500			6	6500	1	6

重量 372.75 Kg(切重 337.39 Kg)

名称	形状	径	切寸	本数	箇所合計	定尺	割本数	圧接
11 搬入日6月17日 8:30 西棟CSスラブ②	320	SD295A D13	750		2	4500	6	1
42	390	D13	800		8	4000	5	2
43	600	D13	1180		4	6000	5	1
44	400	D13	1500		23	4500	3	8
45	1370	D13	1620		20	5000	3	7
46	400	D13	1750		6	3500	2	3
47	330	D13	2000		2	4000	2	1
48	520	D13	2250		2	4500	2	1
49	330	D13	2250		1	4500	2	1
50	2150	D13	2400		20	5000	2	10
51	600	D13	2500		6	5000	2	3
52	650	D13	2500		2	5000	2	1
53	600	D13	3000		2	6000	2	1
54	250	D13	3250		23	6500	2	12
55	320	D13	5500		1	5500	1	1
56	4700	D13	5500		2	5500	1	2
57	320	D13	6500		2	6500	1	2
58	1880	D13	1980		2	4000	2	1
59	1860	D13	2840		1	6000	2	1
60	3050	D13	3750		2	4000	1	2

名称	形状	径	寸	本数	箇所	合計	定尺	割本数	圧接
61 搬入日6月17日 8:30 西棟CSスラブ②		SD295A	D13	4140		23	4500	1	23
62			D13	4340		7	4500	1	7
63	600 		D13	2700		2	5500	2	1
64			D13	5250		4	5500	1	4
65	90 		D13	900		2	4500	5	1
66	90 		D13	900		9	4500	5	2
67	90 		D13	1080		8	5500	5	2
68			D13	1630		32	5000	3	11
69			D13	2000		60	4000	2	30
70			D13	3750		226	4000	1	226
71			D13	4000		20	4000	1	20
72			D13	5500		3	5500	1	3
73			D13	7500		20	7500	1	20
74	140  140		D13	5120		8	5500	1	8
75			D16	4500		4	4500	1	4
76			D16	5500		8	5500	1	8
77			D16	7000		8	7000	1	8
78			D16	1370		16	5500	4	4
79			D16	1750		4	3500	2	2
80			D16	2000		8	4000	2	4

重量 1802.88 Kg(切重 1724.28 Kg)

