













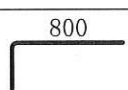

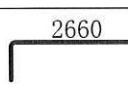




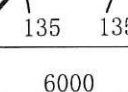

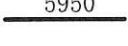























名 称	形 状	径	切寸	本数	箇所	合計	定尺	割	本数	圧接
1	1 <u>6500</u>	SD295	D13	6500		1				
2 □-カ	1 <u>6000</u>	SD295	D13	6000		7				
3 6/15 14:00	1 <u>5950</u>	SD295	D13	5950		1				
4	1 <u>5500</u>	SD295	D13	5500		3				
5	1 <u>5000</u>	SD295	D13	5000		25				
6	1 <u>4750</u>	SD295	D13	4750		3				
7	1 <u>4000</u>	SD295	D13	4000		6				
8	1 <u>2750</u>	SD295	D13	2750		128				
9	1 <u>1750</u>	SD295	D13	1750		16				
10	1 <u>1630</u>	SD295	D13	1630		13				
11	1 <u>1250</u>	SD295	D13	1250		4				
12	1 <u>800</u>	SD295	D13	800		16				
13	4 400 	SD295	D13	6000		2				
14	4 70 	SD295	D13	6000		2				
15	4 200 	SD295	D13	6000		4				
16	4 450 	SD295	D13	6000		9				
17	4 450 	SD295	D13	5000		1				
18	4 <u>4330</u> 	SD295	D13	4380		1				
19	4 <u>4280</u> 	SD295	D13	4330		1				
20	4 200 	SD295	D13	4000		8				

	名 称	形 状	径	切寸	本数	箇所	合計	定尺	割	本数	圧接
21		4 450 	SD295	D13	3750		2				
22		4 450 	SD295	D13	3500		5				
23		4 200 	SD295	D13	3250		5				
24		4 	SD295	D13	2800		1				
25		4 500 	SD295	D13	2750		4				
26		4 400 	SD295	D13	1750		2				
27		4 	SD295	D13	1000		16				
28		6 180 	SD295	D13	1500		8				
29		10 200 	SD295	D13	3000		126				
30		10 420 	SD295	D13	2750		14				
31		11 250 	SD295	D13	3000		4				
32		11 200 	SD295	D13	2500		7				
33		11 70 	SD295	D13	1750		49				
34		287 530 	SD295	D13	1840		4				
35		1 	SD295	D10	6000		9				
36		1 	SD295	D10	5950		4				
37		1 	SD295	D10	5000		7				
38		1 	SD295	D10	2750		20				
39		4 200 	SD295	D10	6000		16				
40		4 450 	SD295	D10	6000		4				

切重 783.70 Kg

名称	形状	径	切寸	本数	箇所	合計	定尺	割	本数	圧接
41	4 250 	SD295	D10	5500		9				
42	4 450 	SD295	D10	5000		1				
43	4 4330 	SD295	D10	4380		4				
44	4 4280 	SD295	D10	4330		4				
45	4 200 	SD295	D10	3500		2				
46	4 450 	SD295	D10	3500		11				
47	4 200 	SD295	D10	3250		4				
48	4 2750 	SD295	D10	2800		4				
49	4 200 	SD295	D10	2170		16				
50	4 250 	SD295	D10	1840		13				
51	4 400 	SD295	D10	1750		4				
52	6 180 	SD295	D10	2550		10				
53	6 180 	SD295	D10	1500		74				
54	6 180 	SD295	D10	320		8				
55	10 420 	SD295	D10	2750		8				
56	11 200 	SD295	D10	2500		6				
57	11 70 	SD295	D10	1750		37				