

# 加工帳 提出確認書

山田組 谷口 班

現場名： 恵比須町

☆連絡先 (FAX番号)

(携帯)

## 《部材》

階数	部材
4F	Vs① 8枚

◎搬入予定日 令和 8 年 6 月 22 日

◎搬入時間・AM/ 7:00 PM/ 12:00

計 9 枚  
(本紙含む)





規格  $V_s \textcircled{1}$

角度  $165^\circ$

発行先

納入予定日 月 日  
受付予定日 月 日

恵比須町

No. 3

符号	形状及寸法	径	使用寸法	本数	個所	合計	定尺	本数	重量	
No1	—————	16	5 000	10+10		20				
		13	—	3+3		6				
配下	=	16	2 100			5				
		13	=			2				
	=	16	1 550			5				
		13	=			2				
曲H	—————	13	2 500			1				
		√	6 500			1				
TOP	300 / —————	10	1 500			5				
		√	6 000	1x10		10				
V75	—————	10	5 000			18				
		√	4 500			18				
		D10	D13	D16	D19	D22	D25	D29	D32	D35
		0.56	0.995	1.56	2.25	3.04	3.98	5.04	6.23	7.51



規格 V.S. ①


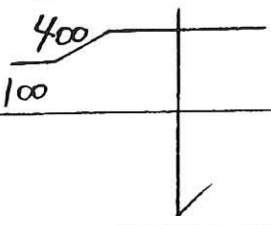


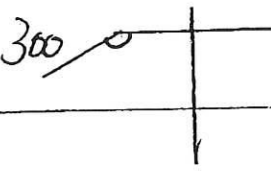
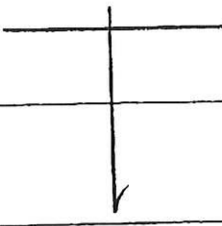
角度165°

発行先 \_\_\_\_\_

納入予定日 月 日  
受付予定日 月 日

恵比須町

No. 5

符号	形状及寸法	径	使用寸法	本数	個所	合計	定尺	本数	重量	
No.2		16	7250			10				
主下		16	4150			3				
			2000			3				
			4350			2				
			4750			3				
		13	4250			2				
TOP		10	4000			26				
			2350			6				
			2750			4				
			3000			6				
物代		13	2000			1				
			2500			1				
			3500			1				
			4000			1				
		D10	D13	D16	D19	D22	D25	D29	D32	D35
		0.56	0.995	1.56	2.25	3.04	3.98	5.04	6.23	7.51



規格 Vs①

発行先 \_\_\_\_\_

納入予定日 月 日  
 受付予定日 月 日

恵比須町

No. 7

符号	形状及寸法	径	使用寸法	本数	個所	合計	定尺	本数	重量
No2		16	4500			8			
配下		13	=			3			
		16	4250			8			
		13	=			3			
165°		16	6100			3			
		13	=			3			
		16	4250			2			
		16	4000			2			
		16	3250			1			
		16	3250			1			
		16	1350			3			
TOP		10	4350			3			
165°		10	2500			2			
		10	2250			2			
		10	900			4			
		10	5000			8			
曲下		13	3000			2			
		13	2500			1			
		13	1850			1			
V45		10	4000			28			
D10	D13	D16	D19	D22	D25	D29	D32	D35	
0.56	0.995	1.56	2.25	3.04	3.98	5.04	6.23	7.51	

