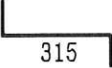
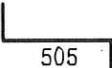
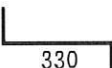








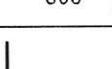
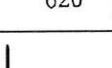
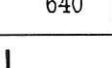

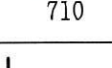


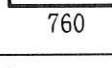



名称	形状	径	切寸	本数	箇所	合計	定尺	割	本数	圧接
12-2工区		SD295A	D10	445		4	4500	10	1	
2		SD295A	D10	495		5	5000	10	1	
3 6/5(金)		SD295A	D10	1000		45	5000	5	9	
4 18:00		SD295A	D10	1135		45	3500	3	15	
5 上積計		SD295A	D13	3000		16	6000	2	8	
6		SD295A	D13	4000		12	4000	1	12	
7		SD295A	D13	3500		4	3500	1	4	
8		SD295A	D13	900		2	4500	5	1	
9		SD295A	D13	910		2	5000	5	1	
10		SD295A	D13	930		2	5000	5	1	
11		SD295A	D13	945		2	5000	5	1	
12		SD295A	D13	960		2	5000	5	1	
13		SD295A	D13	975		2	5000	5	1	
14		SD295A	D13	995		2	5000	5	1	
15		SD295A	D13	1010		2	6500	6	1	
16		SD295A	D13	1025		2	6500	6	1	
17		SD295A	D13	1045		2	6500	6	1	
18		SD295A	D13	1060		2	5500	5	1	
19		SD295A	D13	1075		2	5500	5	1	
20 850		SD295A	D13	1100		2	5500	5	1	

名 称	形 状	径	切寸	本数	箇所	合計	定尺	割	本数	圧接
21 2-2工区		SD295A	D13	1115		2	3500	3	1	
22		SD295A	D13	1130		2	3500	3	1	
23 6/5(金)		SD295A	D13	1150		2	3500	3	1	
24 13=00		SD295A	D13	1165		2	6000	5	1	
25		SD295A	D13	1180		2	6000	5	1	
26		SD295A	D13	1195		26	6000	5	6	
27		SD295A	D13	1200		2	6000	5	1	
28		SD295A	D13	1210		2	5000	4	1	
29		SD295A	D13	1215		2	5000	4	1	
30		SD295A	D13	1225		2	5000	4	1	
31		SD295A	D13	1230		2	5000	4	1	
32		SD295A	D13	1240		2	5000	4	1	
33		SD295A	D13	1250		2	5000	4	1	
34		SD295A	D13	1260		2	4000	3	1	
35		SD295A	D13	1265		2	4000	3	1	
36		SD295A	D13	1275		2	4000	3	1	
37		SD295A	D13	1280		2	4000	3	1	
38		SD295A	D13	1290		2	4000	3	1	
39		SD295A	D13	1300		2	4000	3	1	
40		SD295A	D13	1310		2	4000	3	1	

	名 称	形 状	径	切寸	本数	箇所	合計	定尺	割	本数	圧接
41	2-2工区		SD295A	D13	1315		2	4000	3	1	
42			SD295A	D13	1325		2	4000	3	1	
43	6/5 (金)		SD295A	D13	1330		2	4000	3	1	
44	12:00		SD295A	D13	1340		2	5500	4	1	
45			SD295A	D13	1350		2	5500	4	1	
46			SD295A	D13	1360		2	5500	4	1	
47			SD295A	D13	1365		2	5500	4	1	
48			SD295A	D13	1375		2	4500	3	1	
49			SD295A	D13	1390		2	4500	3	1	
50			SD295A	D13	1410		2	4500	3	1	
51			SD295A	D13	1425		2	4500	3	1	
52			SD295A	D13	1440		2	4500	3	1	
53			SD295A	D13	1460		2	4500	3	1	
54			SD295A	D13	1475		2	4500	3	1	
55			SD295A	D13	1530		2	5000	3	1	
56			SD295A	D13	1545		2	5000	3	1	
57			SD295A	D13	1565		2	5000	3	1	
58			SD295A	D13	1580		2	5000	3	1	
59			SD295A	D13	1595		2	5000	3	1	
60			SD295A	D13	1610		2	5000	3	1	

