

加工帳 提出確認書

山田組 谷口 班

現場名： 恵比須町

☆連絡先 (FAX番号)

(携帯)

《部材》

階数	部材
8F	2工区Vs段差 9枚

◎搬入予定日 令和 8 年 6 月 20 日

◎搬入時間・AM/ PM/ 13:00

計 10 枚
(本紙含む)

規格 2工区 V5 段差

発行先

納入予定日 月 日
 受付予定日 月 日

恵比須町

No. 3

符号	形状及寸法	径	使用寸法	本数	個所	合計	定尺	本数	重量
② 配下		13	2 750			6			
		1							
		1	3 250			2			
		1	4 750			5			
		13	1 750			1			
	270	1	2 750			1			
配上		13	1 750			8			
		1	3 750			3			
		13	2 500			1			
		1	1 500			1			
		1	2 500			1			
D10	D13	D16	D19	D22	D25	D29	D32	D35	
0.56	0.995	1.56	2.25	3.04	3.98	5.04	6.23	7.51	

規格 2工区 V5段差

発行先

納入予定日
受付予定日

月 日
月 日

恵比須町

No. 4

符号	形状及寸法	径	使用寸法	本数	箇所	合計	定尺	本数	重量
③ 主下		13	200			2			
		10	=			2			
		13	650			5			
		10	=			4			
		13	1000			1			
		10	500			1			
主上		13	750			6			
		10	1500			5			
配下		13	150			3			
			780			8			
			1500			1			
			2500			1			
		13	300			8			
		10	1750			2			
D10	D13	D16	D19	D22	D25	D29	D32	D35	
0.56	0.995	1.56	2.25	3.04	3.98	5.04	6.23	7.51	

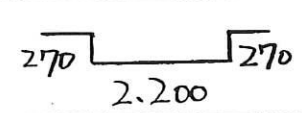


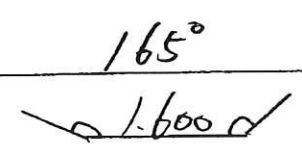

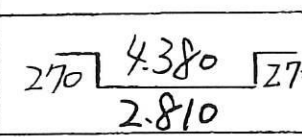
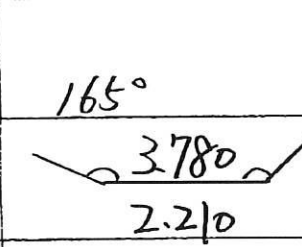


規格 2工区V_s段差

発行先

納入予定日 月 日
 受付予定日 月 日

恵比須町

No. 5

符号	形状及寸法	径	使用寸法	本数	個所	合計	定尺	本数	重量	
④ 主下		13	3 350			9				
		10	=			7				
		13	4 500			14				
		10	=			15				
		13	2 500			2				
		↓	4 500			1				
主上		13	2 400			16				
		↓	4 200			23				
		↓	3 000			2				
配下		13	5 500			12				
		↓	4 000			7				
配上		13	4 550			9				
		↓	3 000			9				
		↓	1 000			7				
		↓	2 250			2				
		13	2 500			2				
		↓	1 500			2				
		D10	D13	D16	D19	D22	D25	D29	D32	D35
		0.56	0.995	1.56	2.25	3.04	3.98	5.04	6.23	7.51

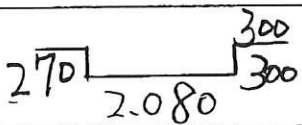
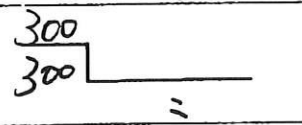

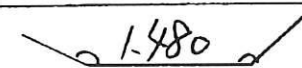
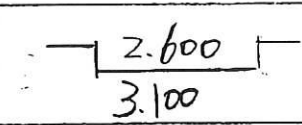
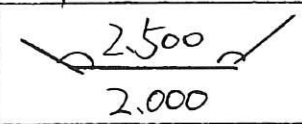

規格 2区V_p段差

発行先

納入予定日 月 日
 受付予定日 月 日

恵比須町

No. 6

符号	形状及寸法	径	使用寸法	本数	個所	合計	定尺	本数	重量
⑤ 主下		13	3 200			3			
		10	=			2			
		13	4 250			14			
		10	=			13			
		13	3 500			1			
	165°								
主上		13	2 250			6			
			4 100			21			
配下		13	3 750			8			
		10	4 250			11			
		13	1 500			1			
	165°								
配上		13	3 300			9			
		10	2 800			10			
		13	1 500			1			
	165°								
		13	3 500			1			
		10	2 000			2			
D10	D13	D16	D19	D22	D25	D29	D32	D35	
0.56	0.995	1.56	2.25	3.04	3.98	5.04	6.23	7.51	

規格 2工区Vs段差

発行先

納入予定日
受付予定日

月 日
月 日

恵比須町

No. 9

符号	形状及寸法	径	使用寸法	本数	個所	合計	定尺	本数	重量	
⑧ 主下		13	3000			5				
		10	=			4				
	13	1000			1					
主上		13	3250			6				
配下		13	1750			13				
配上		13	1200			23				
		13	2500			1				
		D10	D13	D16	D19	D22	D25	D29	D32	D35
		0.56	0.995	1.56	2.25	3.04	3.98	5.04	6.23	7.51