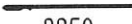



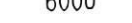









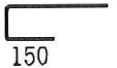
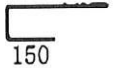
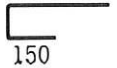



名 称	形 状	径	切寸	本数	箇所	合計	定尺	割	本数	圧接
13工区		SD295A	D10	4500		37	4500	1	37	
2	6/16(X) 	SD295A	D10	5000		22	5000	1	22	
3	8=30 	SD295A	D10	6000		27	6000	1	27	
4	150	SD295A	D10	6500		13	6500	1	13	
5		SD295A	D10	850		42	6000	7	6	
6		SD295A	D13	3250		42	6500	2	21	
7		SD295A	D13	5000		250	5000	1	250	
8		SD295A	D13	5500		42	5500	1	42	
9	150	SD295A	D13	1000		4	5000	5	1	
10	150	SD295A	D13	1750		41	3500	2	21	
11	150	SD295A	D13	2500		41	5000	2	21	
12	150	SD295A	D13	5000		92	5000	1	92	
13	150	SD295A	D13	6500		56	6500	1	56	
14	2430	SD295A	D13	2690		42	5500	2	21	
15	3170	SD295A	D13	3450		42	3500	1	42	
16	600	SD295A	D13	5000		55	5000	1	55	
17	250	SD295A	D13	3000		42	6000	2	21	
18	640	SD295A	D13	3750		41	4000	1	41	
19	640	SD295A	D13	4500		41	4500	1	41	
20	9030	SD295A	D13	5100		4	5500	1	4	

名称	形状	径	切寸	本数	箇所	合計	定尺	割	本数	圧接
21 3工区	 2250	SD295A	D16	2250		42	4500	2	21	
22 6/16(火)	 2750	SD295A	D16	2750		42	5500	2	21	
23 A:30	 4500	SD295A	D16	4500		378	4500	1	378	
24	 5000	SD295A	D16	5000		54	5000	1	54	
25	 6000	SD295A	D16	6000		42	6000	1	42	
26	 6500	SD295A	D16	6500		2	6500	1	2	
27	600 	SD295A	D16	1500		6	4500	3	2	
28	200 	SD295A	D16	2500		42	5000	2	21	
29	200 	SD295A	D16	2600		41	5500	2	21	
30	200 	SD295A	D16	3500		41	3500	1	41	
31	200 	SD295A	D16	4350		4	4500	1	4	
32	600 	SD295A	D16	5100		6	5500	1	6	
33	200 	SD295A	D16	5500		6	5500	1	6	
34	1200 	SD295A	D16	2200		6	4500	2	3	
35	610  150	SD295A	D16	1300		4	4000	3	2	
36	640  150	SD295A	D16	2050		37	4500	2	19	
37	640  150	SD295A	D16	3000		45	6000	2	23	
38	250  150	SD295A	D16	3500		42	3500	1	42	

9030