

加工帳 提出確認書

山田組 谷口 班

現場名： 恵比須町

☆連絡先 (FAX番号)

(携帯)

《部材》

階数	部材
8F	バルコニー 4枚

◎搬入予定日 令和 8 年 6 月 19 日

◎搬入時間・AM/ 7:00 PM/ 1:00

計 5 枚
(本紙含む)



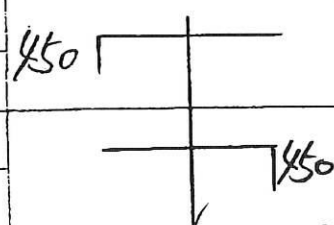
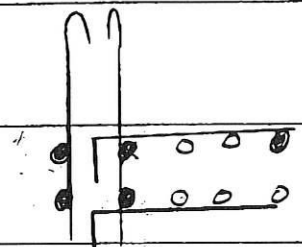
規格 バルコニー Y1 6F

発行先 No1-4

納入予定日 月 日
 受付予定日 月 日

恵比須町

No. 1

符号	形状及寸法	径	使用寸法	本数	個所	合計	定尺	本数	重量
①	C52			$l=460 \times$		8.275			
主下 @150		10	1000			55			
		13	= 加			4			
主上		13	1500	$55+加$		59			
配下 @200		13	5000			5			
		10	=			5			
		13	5000			5			
		10	=			5			
									
D10	D13	D16	D19	D22	D25	D29	D32	D35	
0.56	0.995	1.56	2.25	3.04	3.98	5.04	6.23	7.51	

規格 バルコニ-Y1

発行先 _____

納入予定日 月 日
受付予定日 月 日

恵比須町

No. 2

符号	形状及寸法	径	使用寸法	本数	個所	合計	定尺	本数	重量	
②	C52		$l = 460 \times 3.220$							
主下 ①/150	150┌ =	10	1000			22				
		13	=	2+2 加		4				
主上	450┌	13	1500	22+1加		26				
配下	450┌ └ 450	13	2500			5				
		10	=			5				
		13	2500			5				
		10	=			5				
		D10	D13	D16	D19	D22	D25	D29	D32	D35
		0.56	0.995	1.56	2.25	3.04	3.98	5.04	6.23	7.51

規格 バルコニ-Y1

発行先 _____

納入予定日 月 日
 受付予定日 月 日

恵比須町

No. 4

符号	形状及寸法	径	使用寸法	本数	個所	合計	定尺	本数	重量	
(4)	CS1			ℓ=505×2.600						
主下 @200	150┌ =	10	1000			13				
		13	=	×5箇所		2				
主上	450┌	13	1500	13+2箇所		15				
配束	450┌ ├ └ 450 └	13	2500			3				
		10	=			5				
		13	2000			3				
		10	=			5				
下 目	250┌ =	13	3400			1				
		10	=			2				
	↑ドーナツ712	(60)								
	× 0 0 × × 0 0 0									
		D10	D13	D16	D19	D22	D25	D29	D32	D35
		0.56	0.995	1.56	2.25	3.04	3.98	5.04	6.23	7.51