

依頼日 8 年 月 日

《加工依頼書》

現場名: 平野第2住宅

依頼者 三前 鉄筋

棟: 15 棟

連絡先 090-1951-9845

工区: 工区

階: R 階

部所 基礎 柱 梁 小梁 壁
床 雑 階段
(コメント)

※追加の場合(下記のうち、該当する方にチェックをお願いします)

図面に記載がない 拾い漏れ
(図面に記載が無かったものを明記してください。 例:スリーブ補強)

加工帳 No. 1 ~ No. 2 迄 3 枚 (表紙を含めて)

搬入日 8 年 6 月 8 日

搬入時間 " 8 時 30 分 着

指定場所

車両指定 平ボディー車 10トン車8トン車4トン車







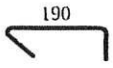
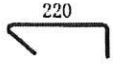
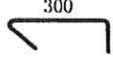

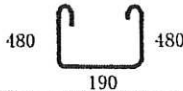
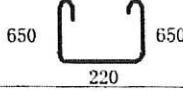
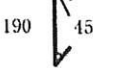
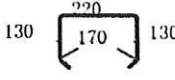
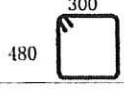
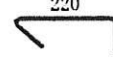




ユニック車 10トン車8トン車4トン車

3617

上記の加工をお願い致します

搬入日の変更がある場合は速やかに連絡します

KANO CENTER(株) 工事部
TEL 072-646-5200
FAX 072-657-9704

名称	形状	径	寸	本数	箇所	合計	定尺	割	本数	圧接
搬入日6月8日 8:30 西棟地組み材② ※ユニック有り※		SD295A	D10	1250			12	5000	4	3
2			D10	1850			4	4000	2	2
3			D10	2400			8	5000	2	4
4			D10	3000			4	6000	2	2
5			D10	4250			4	4500	1	4
6			D10	5000			32	5000	1	32
7			D10	370			60	4000	10	6
8			D10	400			44	4000	10	5
9			D10	480			20	5000	10	2
10			D13	770			80	4000	5	16
11			D13	1360			282	5500	4	71
12			D13	1730			168	3500	2	84
13			D13	420			282	4500	10	29
14			D13	1350			30	5500	4	8
15			D13	1720			94	3500	2	47
16			D13	440			168	4500	10	17
17		SD345	D19	5250			20	5500	1	20
18			D19	7850			2	8000	1	2
19			D19	8350			14	8500	1	14
20			D19	2850			6	6000	2	3

重量 1910.39 Kg(切重 1854.54 Kg)

