



KANO CENTER株式会社 <kakou@kanocenter.co.jp>

阪急茨木2階

1 件のメッセージ

森元哲也 <morimoto@amatetsu.co.jp>

2026年5月30日 10:01

To: KANO CENTER加工帳 <kakou@kanocenter.co.jp>

KANO CENTER株式会社
ご担当者様

いつも大変お世話になっております。
加工帳を添付して送付致しますので
ご確認お願いいたします。

6月6日 8時30分


階段 CSスラブ 搬入でお願いいたします。
(スラブは申し訳ございませんが月曜日に
メールいたします。)
よろしくお願いいたします。

--




















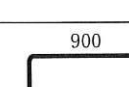
尼鉄工業株式会社 森元 哲也














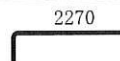






〒572-0074 大阪府寝屋川市池田中町20-8
電話：072-828-7190 FAX：072-827-4413
携帯：090-1156-4556
e-mail：morimoto@amatetsu.co.jp







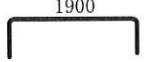













添付ファイル 2 件













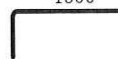







 阪急茨木2階 階段.pdf
91K














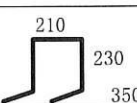
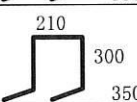
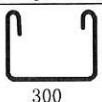
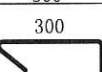



 阪急茨木2階 CSスラブ.pdf
216K

	名 称	形 状	径	切寸	本数	箇所	合計	定尺	割	本数	圧接
1	GateCourt阪急茨木 CSスラブ 6/6朝8時30分搬入		SD295A	D10	1200		12	6000	5	3	
2			SD295A	D10	1300		148	4000	3	50	
3			SD295A	D10	1500		20	4500	3	7	
4			SD295A	D10	1650		39	5000	3	13	
5			SD295A	D10	1720		16	3500	2	8	
6			SD295A	D10	1750		14	3500	2	7	
7			SD295A	D10	1850		70	4000	2	35	
8			SD295A	D10	2000		57	4000	2	29	
9			SD295A	D10	2500		27	5000	2	14	
10			SD295A	D10	2700		8	5500	2	4	
11			SD295A	D10	2750		27	5500	2	14	
12			SD295A	D10	2940		16	6000	2	8	
13			SD295A	D10	3000		7	6000	2	4	
14			SD295A	D10	3170		24	6500	2	12	
15			SD295A	D10	4500		7	4500	1	7	
16			SD295A	D10	5000		6	5000	1	6	
17			SD295A	D10	5500		2	5500	1	2	
18			SD295A	D10	6000		18	6000	1	18	
19			SD295A	D10	6500		16	6500	1	16	
20			SD295A	D10	1000		40	5000	5	8	

	名 称	形 状	径	切寸	本数	箇所	合計	定尺	割	本数	圧接
21	GateCourt阪急茨木 CSスラブ 6/6朝8時30分搬入	450 	SD295A	D10	1150		6	3500	3	2	
22		350 	SD295A	D10	1250		9	5000	4	3	
23		200 	SD295A	D10	1350		6	5500	4	2	
24		950 	SD295A	D10	1400		116	4500	3	39	
25		450 	SD295A	D10	1500		6	4500	3	2	
26		1230 	SD295A	D10	1650		47	5000	3	16	
27		1220 	SD295A	D10	1650		17	5000	3	6	
28		1250 	SD295A	D10	1670		6	3500	2	3	
29		1300 	SD295A	D10	1720		6	3500	2	3	
30		450 	SD295A	D10	1750		8	3500	2	4	
31		350 	SD295A	D10	1900		12	4000	2	6	
32		450 	SD295A	D10	2000		10	4000	2	5	
33		2020 	SD295A	D10	2450		6	5000	2	3	
34		350 	SD295A	D10	2500		12	5000	2	6	
35		2270 	SD295A	D10	2600		10	5500	2	5	
36		350 	SD295A	D10	3000		10	6000	2	5	
37		70 	SD295A	D10	3000		4	6000	2	2	
38		200 	SD295A	D10	3500		10	3500	1	10	
39		450 	SD295A	D10	4500		2	4500	1	2	
40		350 	SD295A	D10	5000		14	5000	1	14	

	名 称	形 状	径	切寸	本数	箇所	合計	定尺	割	本数	圧接
41	GateCourt阪急茨木 CSスラブ 6/6朝8時30分搬入	450 	SD295A	D10	5000		2	5000	1	2	
42		70 	SD295A	D10	5500		4	5500	1	4	
43		450 	SD295A	D10	5500		6	5500	1	6	
44		70 	SD295A	D10	6000		2	6000	1	2	
45		350 	SD295A	D10	6000		10	6000	1	10	
46		450 	SD295A	D10	6500		10	6500	1	10	
47		100 	SD295A	D10	2050		13	4500	2	7	
48		350 	SD295A	D10	2550		3	5500	2	2	
49		450 	SD295A	D10	2750		6	5500	2	3	
50			SD295A	D13	750		28	4500	6	5	
51			SD295A	D13	1100		23	5500	5	5	
52			SD295A	D13	1200		2	6000	5	1	
53			SD295A	D13	1300		2	4000	3	1	
54			SD295A	D13	1750		24	3500	2	12	
55			SD295A	D13	2000		1	4000	2	1	
56			SD295A	D13	2750		2	5500	2	1	
57			SD295A	D13	4500		1	4500	1	1	
58			SD295A	D13	5000		2	5000	1	2	
59			SD295A	D13	5500		2	5500	1	2	
60			SD295A	D13	6000		11	6000	1	11	

	名 称	形 状	径	切寸	本数	箇所	合計	定尺	割	本数	圧接
61	GateCourt阪急茨木 CSスラブ 6/6朝8時30分搬入		SD295A	D13	6500		8	6500	1	8	
62		70 	SD295A	D13	700		11	3500	5	3	
63		70 	SD295A	D13	800		189	4000	5	38	
64		450 	SD295A	D13	1100		9	5500	5	2	
65		450 	SD295A	D13	1150		13	3500	3	5	
66		200 	SD295A	D13	1350		6	5500	4	2	
67		950 	SD295A	D13	1400		2	4500	3	1	
68		450 	SD295A	D13	1500		6	4500	3	2	
69		70 	SD295A	D13	1500		9	4500	3	3	
70		1230 	SD295A	D13	1650		1	5000	3	1	
71		1220 	SD295A	D13	1650		2	5000	3	1	
72		1250 	SD295A	D13	1670		1	3500	2	1	
73		1300 	SD295A	D13	1720		1	3500	2	1	
74		70 	SD295A	D13	1750		168	3500	2	84	
75		450 	SD295A	D13	1750		4	3500	2	2	
76		350 	SD295A	D13	1800		18	5500	3	6	
77		450 	SD295A	D13	2000		2	4000	2	1	
78		2020 	SD295A	D13	2450		1	5000	2	1	
79		400 	SD295A	D13	3000		60	6000	2	30	
80		70 	SD295A	D13	3000		2	6000	2	1	

名称	形状	径	切寸	本数	箇所	合計	定尺	割	本数	圧接
1 GateCourt阪急茨木2階 部屋内スラブ 6/6朝8時30分搬入		SD295A	D10	3000		87	6000	2	44	
2		SD295A	D10	3250		37	6500	2	19	
3		SD295A	D10	3500		33	3500	1	33	
4		SD295A	D10	4000		141	4000	1	141	
5		SD295A	D10	5000		33	5000	1	33	
6		SD295A	D10	6000		33	6000	1	33	
7		SD295A	D10	6500		76	6500	1	76	
8	250 	SD295A	D10	2750		126	5500	2	63	
9	200 	SD295A	D10	3350		41	3500	1	41	
10	200 	SD295A	D10	4000		21	4000	1	21	
11	200 	SD295A	D10	4350		41	4500	1	41	
12	300 	SD295A	D10	5000		33	5000	1	33	
13	250 	SD295A	D10	3690		63	4000	1	63	
14		SD295A	D10	1290		24	4000	3	8	
15		SD295A	D10	1430		8	4500	3	3	
16	310 	SD295A	D10	1060		41	5500	5	9	
17		SD295A	D10	480		41	5000	10	5	
18		SD295A	D13	1200		24	6000	5	5	
19		SD295A	D13	1750		36	3500	2	18	
20		SD295A	D13	2250		42	4500	2	21	

