

依頼日 R8 年 6 月 4 日

《加工依頼書》

現場名: 平野第2住宅

依頼者 三前鉄筋(高木)

棟: 南棟

連絡先 080-1424-3754

工区: 2 工区

階: 6 階

部所	<input type="checkbox"/> 基礎	<input type="checkbox"/> 柱	<input type="checkbox"/> 梁	<input type="checkbox"/> 小梁	<input checked="" type="checkbox"/> 壁
	<input type="checkbox"/> 床	<input type="checkbox"/> 雑	<input checked="" type="checkbox"/> 階段		

(コメント)

※追加の場合(下記のうち、該当する方にチェックをお願いします)

図面に記載がない 拾い漏れ
 (図面に記載が無かったものを明記してください。 例:スリーブ補強)

加工帳 No. 1 ~ No. 8 迄 9 枚 (表紙を含めて)

搬入日 R8 年 6 月 10 日

搬入時間 8 時 30 分 着 カバ (1,643kg)

指定場所 スリーブ補強 (65kg)

車両指定 平ボディ車 10トン車8トン車4トン車 階段 (873kg)

ユニック車 10トン車8トン車4トン車



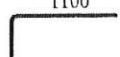






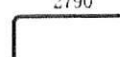

上記の加工をお願い致します

搬入日の変更がある場合は速やかに連絡します

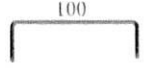








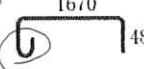


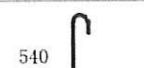
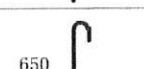
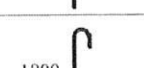
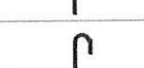
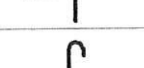
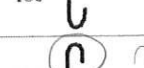

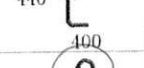
KANO CENTER(株) 工事部

TEL 072-646-5200

FAX 072-657-9704

名称	形状	径	切寸	本数	箇所	合計	定尺	割本数	圧接
1 投入日6月10日 8:30 (壁②工区)	————	SD295A	D10	1000		9	5000	5	2
2	————	SD295A	D10	2750		62	5500	2	31
3	————	SD295A	D10	2800		6	6000	2	3
4	————	SD295A	D10	3080		14	6500	2	7
5	————	SD295A	D10	3250		23	6500	2	12
6	————	SD295A	D10	3500		15	3500	1	15
7	————	SD295A	D10	4100		38	4500	1	38
8	————	SD295A	D10	5000		32	5000	1	32
9	————	SD295A	D10	5500		32	5500	1	32
10	360 	SD295A	D10	700		19	3500	5	4
11	300 	SD295A	D10	1000		1	5000	5	1
12	1100 	SD295A	D10	1430		2	4500	3	1
13	1550 	SD295A	D10	1900		25	4000	2	13
14	390 	SD295A	D10	2000		21	4000	2	11
15	1740 	SD295A	D10	2070		6	4500	2	3
16	740 	SD295A	D10	2100		6	4500	2	3
17	1830 	SD295A	D10	2310		3	5000	2	2
18	2000 	SD295A	D10	2480		3	5000	2	2
19	2790 	SD295A	D10	2950		62	6000	2	31
20	1280 	SD295A	D10	3100		18	6500	2	9

6F

名称	形状	径	切寸	本数	箇所	合計	定尺	割本数	圧接
搬入日6月10日 8:30 (壁②工区)		SD295A	D10	300		36	6000	20	2
		SD295A	D10	1870		49	4000	2	25
		SD295A	D10	2150		6	4500	2	3
		SD295A	D10	2150		18	4500	2	9
		SD295A	D10	2250		19	4500	2	10
		SD295A	D10	3150		9	6500	2	5
		SD295A	D10	500		20	5000	10	2
*NO.28~NO.29 フ、7 ねじり		SD295A	D10	2010		4	4500	2	2
		SD295A	D10	2390		3	5000	2	2
		SD295A	D10	400		19	4000	10	2
		SD295A	D10	600		57	6000	10	6
		SD295A	D10	640		18	6500	10	2
		SD295A	D10	750		2	4500	6	1
		SD295A	D10	1300		39	4000	3	13
		SD295A	D10	2100		5	4500	2	3
		SD295A	D10	380		10	4000	10	1
*NO.37~NO.39 フ、7 ねじり		SD295A	D10	800		24	4000	5	5
		SD295A	D10	920		22	5000	5	5
		SD295A	D10	890		11	4500	5	3
		SD295A	D10	1600		4	5000	3	2

6F

名称	形状	径	切寸	本数	箇所	合計	定尺	割本数	圧接
41									
42	搬入日6月10日 8:30 (壁②工区)	SD295A	D13	1100		12	5500	5	3
43		SD295A	D13	1200		4	6000	5	1
44		SD295A	D13	2800		97	6000	2	49
45		SD295A	D13	3080		3	6500	2	2
46		SD295A	D13	3250		16	6500	2	8
47		SD295A	D13	4100		10	4500	1	10
48		SD295A	D13	4500		13	4500	1	13
49		SD295A	D13	5000		27	5000	1	27
50		SD295A	D13	5500		2	5500	1	2
51		SD295A	D13	5750		13	6000	1	13
52		SD295A	D13	2000		4	4000	2	2
53		SD295A	D13	2070		2	4500	2	1
54		SD295A	D13	3000		2	6000	2	1
55		SD295A	D13	1870		4	4000	2	2
56		SD295A	D13	2250		3	4500	2	2
57	NO.57 フック付 →	SD295A	D13	2910		1	6000	2	1
58		SD295A	D13	1750		3	3500	2	2

