

依頼日 8 年 6 月 1 日

《加工依頼書》

現場名: 平野第2住宅

依頼者 三前 鉄筋

棟: 10 棟

連絡先 090-1951-9845

工区: 工区

階: R 階

部所 基礎 柱 梁 小梁 壁
 床 雑 階段
(コメント)

※追加の場合(下記のうち、該当する方にチェックをお願いします)

図面に記載がない 拾い漏れ
(図面に記載が無かったものを明記してください。 例:スリーブ補強)

加工帳 No. 1 ~ No. 4 迄

5 枚
(表紙を含めて)

搬入日 8 年 6 月 12 日

搬入時間 " 15 時 30 分 着

標 2 枚
1781

指定場所

車両指定 平ボディー車 10トン車 8トン車 4トン車

ユニック車 10トン車 8トン車 4トン車



スロッド 2枚
5029

上記の加工をお願い致します





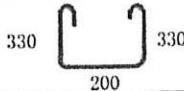
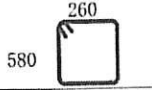

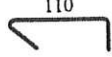
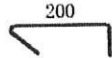
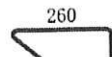

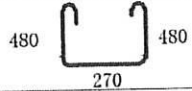
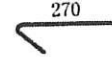







搬入日の変更がある場合は速やかに連絡します

KANO CENTER(株) 工事部
TEL 072-646-5200
FAX 072-657-9704




















合計6810kg

名 称	形 状	径	切寸	本数	箇所	合計	定尺	割本数	圧接
51 搬入日6月12日 15:30 西棟スラブ① ※ユニック有り※	—————	SD295A D13	3000	98	1	98	6000	2	49
52 5029	—————	D13	3300	52	1	52	3500	1	52
53	—————	D13	4000	56	1	56	4000	1	56
54	—————	D13	4150	13	1	13	4500	1	13
55	—————	D13	4250	67	1	67	4500	1	67
56	—————	D13	5000	67	1	67	5000	1	67
57	—————	D13	5500	114	1	114	5500	1	114
58	—————	D13	5750	10	1	10	6000	1	10
59	—————	D13	6000	40	1	40	6000	1	40
60	—————	D13	6500	76	1	76	6500	1	76
61	300 	D13	4750	14	1	14	5000	1	14
62	300 	D13	6750	10	1	10	7000	1	10
63									
64	—————	SD295A D10	2250	182	1	182	4500	2	91
65	—————	D10	3000	84	1	84	6000	2	42
66	—————	D10	3300	52	1	52	3500	1	52
67	—————	D10	4000	48	1	48	4000	1	48
68	—————	D10	4150	13	1	13	4500	1	13
69	—————	D10	4250	62	1	62	4500	1	62
70	—————	D10	4500	8	1	8	4500	1	8

重量 3730.59 Kg(切重 3673.45 Kg)

RF	名 称	形 状	径	切寸	本数	箇所	合計	定尺	割本数	圧接
2	搬入日6月12日 15:30 西棟 ※ユニツク有り※		SD295A D10	3000			2	6000	2	1
3	1781		D10	5500			8	5500	1	8
4			D10	5750			4	6000	1	4
5			D10	7000			2	7000	1	2
6			D10	1020			189	6500	6	32
7			D10	1800			222	5500	3	74
8			D10	1240			16	5000	4	4
9			D10	210			2	5000	23	1
10			D10	380			189	4000	10	19
11			D10	440			46	4500	10	5
12			D10	450			4	4500	10	1
13			D13	1440			14	4500	3	5
14			D13	490			14	5000	10	2
15			D16	2050			4	4500	2	2
16			SD345 D19	4000			7	4000	1	7
17			D19	4250			2	4500	1	2
18			D19	4500			15	4500	1	15
19			D19	4750			3	5000	1	3
20			D19	5000			9	5000	1	9
21			D19	5190			9	5500	1	9

重量 992.46 Kg(切重 955.64 Kg)

	名 称	形 状	径	切寸	本数	箇所合計	定尺	割本数	圧接	
22	搬入日6月12日 15:30 西棟 ※ユニック有り※		SD145	D19 5350			3	5500	1	3
23				D19 5500			6	5500	1	6
24				D19 5600			1	6000	1	1
25				D19 5750			3	6000	1	3
26				D19 6500			4	6500	1	4
27				D19 7000			3	7000	1	3
28		700 		D19 1600			1	5000	3	1
29		700 		D19 2100			2	4500	2	1
30		 1850		D19 2110			3	4500	2	2
31		700 		D19 3500			1	3500	1	1
32		700 		D19 3750			1	4000	1	1
33		700 		D19 4250			2	4500	1	2
34		700 		D19 4500			2	4500	1	2
35		700 		D19 5000			1	5000	1	1
36		700 		D19 5250			2	5500	1	2
37		700 		D19 5750			1	6000	1	1
38		430  1850		D19 2500			3	5000	2	2
39		 5510		D19 6500			14	6500	1	14
40		 5560		D19 6500			14	6500	1	14

重量 850.88 Kg(切重 824.91 Kg)