


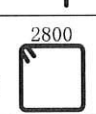












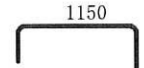





名 称	径	材質	形 状	切寸	本数	箇所	合計	定尺	割	本数	圧接
1 差筋	D10	SD295A	200 	1400			14	4500	3		5
2	D10	SD295A	100 	440			11	4500	10		2
3	D10	SD295A	100 	460			41	5000	10		5
4	D10	SD295A	110 	5950			2	6000	1		2
5 6/4 9:00	D13	SD295A	500 	500			12	5000	10		2
6	D13	SD295A	1500 	1500			4	4500	3		2
7	D13	SD295A	2500 	2500			8	5000	2		4
8	D13	SD295A	2800 	2800			2	6000	2		1
9	D13	SD295A	3000 	3000			24	6000	2		12
10	D13	SD295A	3400 	3400			4	3500	1		4
11	D13	SD295A	3500 	3500			24	3500	1		24
12	D13	SD295A	4000 	4000			12	4000	1		12
13	D13	SD295A	4250 	4250			8	4500	1		8
14	D13	SD295A	5500 	5500			28	5500	1		28
15	D13	SD295A	6250 	6250			4	6500	1		4
16	D13	SD295A	200 	1400			48	4500	3		16
17	D13	SD295A	100 	1400			38	4500	3		13
18	D13	SD295A	120 	1420			34	4500	3		12
19	D13	SD295A	100 	2250			10	4500	2		5
20	D13	SD295A	1700 	1830			545	5500	3		182

