
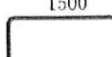














名 称	形 状	径	切寸	本数	箇所	合計	定尺	割本数	圧接
1 搬入日6月10日 8:30	————	SD295A	D10	1250		2	5000	4	1
2	————	SD295A	D10	1750		2	3500	2	1
3	————	SD295A	D10	4000		2	4000	1	2
4	————	SD295A	D10	4500		16	4500	1	16
5	————	SD295A	D10	5000		10	5000	1	10
6	————	SD295A	D10	5750		9	6000	1	9
7	300 	SD295A	D10	750		60	4500	6	10
8	1500 	SD295A	D10	1750		16	3500	2	8
9	150 	SD295A	D10	1750		9	3500	2	5
10	320 	SD295A	D10	1820		12	5500	3	4
11	1500 	SD295A	D10	1850		3	4000	2	2
12	1750 	SD295A	D10	2000		5	4000	2	3
13	2000 	SD295A	D10	2250		5	4500	2	3
14	2000 	SD295A	D10	2350		3	5000	2	2
15	2250 	SD295A	D10	2500		5	5000	2	3
16	2400 	SD295A	D10	2750		3	5500	2	2
17	2750 	SD295A	D10	3000		5	6000	2	3
18	2700 	SD295A	D10	3050		3	6500	2	2
19	3000 	SD295A	D10	3350		3	3500	1	3
20	3250 	SD295A	D10	3600		3	4000	1	3

名称	形状	径	切寸	本数	箇所	合計	定尺	割本数	圧接
21 搬入日6月10日 8:30		SD295A	D10 5750				2 6000	1	2
22		SD295A	D10 1000				42 5000	5	9
23		SD295A	D10 1000				18 5000	5	4
24		SD295A	D10 2150				27 4500	2	14
25		SD295A	D10 2000				9 4000	2	5
26		SD295A	D10 3950				7 4000	1	7
27		SD295A	D10 2750				7 5500	2	4
28		SD295A	D10 3250				7 6500	2	4
29		SD295A	D10 980				1 5000	5	1
30		SD295A	D10 1010				1 6500	6	1
31		SD295A	D10 1050				1 6500	6	1
32		SD295A	D10 1080				1 5500	5	1
33		SD295A	D10 1120				1 3500	3	1
34		SD295A	D10 1160				1 6000	5	1
35		SD295A	D10 1200				1 6000	5	1
36		SD295A	D10 1230				1 5000	4	1
37		SD295A	D10 1280				11 4000	3	4
38		SD295A	D10 330				5 3500	10	1
39									
40		SD295A	D13 750				7 4500	6	2

名称	形状	径	切寸	本数	箇所	合計	定尺	割本数	圧接
41 搬入日6月10日 8:30		SD295A	D13	1500		16	4500	3	6
42		SD295A	D13	1750		2	3500	2	1
43		SD295A	D13	2000		30	4000	2	15
44		SD295A	D13	4500		2	4500	1	2
45		SD295A	D13	5300		2	5500	1	2
46		SD295A	D13	5750		1	6000	1	1
47		SD295A	D13	6000		9	6000	1	9
48		SD295A	D13	2000		14	4000	2	7
49		SD295A	D13	2040		26	4500	2	13
50		SD295A	D13	2200		9	4500	2	5
51		SD295A	D13	3660		2	4000	1	2
52		SD295A	D13	4000		2	4000	1	2
53		SD295A	D13	400		3	4000	10	1
54		SD295A	D13	450		3	4500	10	1
55		SD295A	D13	1000		7	5000	5	2
56		SD295A	D13	1000		4	5000	5	1
57		SD295A	D13	400		6	4000	10	1
58		SD295A	D13	2250		9	4500	2	5
59		SD295A	D13	4000		1	4000	1	1
60									

