

FAX 送付状

送付日: 2026年5月30日
 送付枚数: 6枚(送付状含む)
 送付先: インフィールド
 搬入日: 2026年6月6日
 搬入時間: 8時30分着

(7工区
梁下筋)

大生工業株式会社
 〒598-0071
 大阪府泉佐野市鶴原 1701-1
 担当 大池 誠 (090-8862-4250)
 TEL: (072)447-7581 / FAX: (072)447-7582

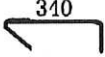
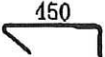




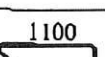
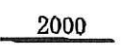
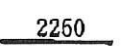

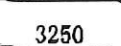

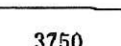
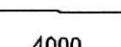
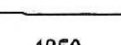





至急! ご確認ください 折り返しご連絡ください ご参考まで

連絡事項

D16 の加工 No.45・46・47 は ナシ で

京都アリーナ
基礎 (大梁)

印刷日 2026年 5月 30日 Page 1

名 称	形 状	径	切寸	本数	箇所	合計	定尺	割	本数	圧接
17工区 梁下筋	340 	SD295A	D10	520 440		15	4500	10		2
2	450 	SD295A	D10	630 550		30	5500	10		3
3	560 	SD295A	D10	740 660		342	3500	5		69
4	580 	SD295A	D10	760 680		290	3500	5		58
5	750 	SD295A	D10	930 850		100	6000	7		15
6	900 	SD295A	D10	1080 1000		230	5000	5		46
7	1100 	SD295A	D10	1280 1200		100	6000	5		20
8	2000 	SD295A	D13	2000		40	4000	2		20
9	2250 	SD295A	D13	2250		10	4500	2		5
10	3000 	SD295A	D13	3000		56	6000	2		28
11	3250 	SD295A	D13	3250		20	6500	2		10
12	3500 	SD295A	D13	3500		70	3500	1		70
13	3750 	SD295A	D13	3750		210	4000	1		210
14	4000 	SD295A	D13	4000		36	4000	1		36
15	4250 	SD295A	D13	4250		80	4500	1		80
16	190 1000 	SD295A	D13	2140		28	4500	2		14
17	+230 1220 	SD295A	D13	1450 1480		28	4500	3		10
18	1420 	SD295A	D13	1650 1680		107	3500	2		54
19	1620 	SD295A	D13	1850 1880		1440	4000	2		720
20	+190 450 340 	SD295A	D13	1430 1440		11	4500	3		4

重量 5603.53 Kg(切重 5325.25 Kg)

京都アリーナ
基礎 (大梁)

印刷日 2026年 5月 30日 Page 2

名 称	形 状	径	切寸	本数	箇所	合計	定尺	割	本数	圧接
21 7工区 梁下筋 +190	380 560	SD295A	D13 1510 -1520			3	5000	3	1	
22	380 580	SD295A	D13 1530 -1540			3	5000	3	1	
23	450 450	SD295A	D13 1540 -1550			20	5000	3	7	
24	410 560	SD295A	D13 1570 -1580			9	5000	3	3	
25	450 560	SD295A	D13 1650 -1660			276	5000	3	92	
26	450 580	SD295A	D13 1670 -1680			237	3500	2	119	
27	470 560	SD295A	D13 1690 -1700			9	3500	2	5	
28	500 560	SD295A	D13 1750 -1760			3	5500	3	1	
29	500 580	SD295A	D13 1770 -1780			3	5500	3	1	
30	450 750	SD295A	D13 1840 -1850			137	4000	2	69	
31	450 900	SD295A	D13 1990 -2000			215	4000	2	108	
32	450 1100	SD295A	D13 2190 -2200			82	4500	2	41	
33	1420 580	SD295A	D13 3610 -3620			37	4000	1	37	
34	1220 1100	SD295A	D13 3730 -3740			14	4000	1	14	
35	1620 340	SD295A	D13 3770 -3780			11	4000	1	11	
36	1620 450	SD295A	D13 3880 -3890			20	4000	1	20	
37	1620 560	SD295A	D13 4000 -			276	4000	1	276	
38	1620 580	SD295A	D13 4010 -4020			200	4500	1	200	
39	1420 1100	SD295A	D13 4130 -4140			35	4500	1	35	
40	1620 750	SD295A	D13 4180 -4190			137	4500	1	137	

重量 4938.70 Kg(切重 4709.44 Kg)

京都アリーナ
基礎 (大梁)

















印刷日 2026年 5月 30日 Page 3

名称	形状	径	切寸	本数	箇所	合計	定尺	割	本数	圧接
11 7工区 梁下筋 +190		SD295A	D13	4330 4340		215	4500	1	215	
12		SD295A	D13	4530 4540		33	5000	1	33	
43 +240		SD295A	D13	800 690		18	3500	5	4	
44		SD295A	D13	820 710		6	4500	6	1	
45		SD295A	D16	1910 1940		210	4000	2	105	
46		SD295A	D16	2040		70	4500	2	35	
47		SD295A	D16	4380		70	4500	1	70	
48	<u>2250</u>									
49	<u>2500</u>	SD345	D29	2250		1	4500	2	1	
50	<u>3000</u>	SD345	D29	2500		14	5000	2	7	
51	<u>2750</u>	SD345	D29	2500		4	5000	2	2	
52	<u>3000</u>	SD345	D29	2750		9	5500	2	5	
53	<u>3250</u>	SD345	D29	3000		18	6000	2	9	
54	<u>3500</u>	SD345	D29	3250		27	6500	2	14	
55	<u>3750</u>	SD345	D29	3500		92	3500	1	92	
56	<u>4000</u>	SD345	D29	3750		40	4000	1	40	
57	<u>4150</u>	SD345	D29	4000		99	4000	1	99	
58	<u>4250</u>	SD345	D29	4150		2	4500	1	2	
59	<u>4500</u>	SD345	D29	4250		44	4500	1	44	
60	<u>4650</u>	SD345	D29	4500		75	4500	1	75	
		SD345	D29	4650		2	5000	1	2	

重量 10876.23 Kg(切重 10614.91 Kg)

京都アリーナ
基礎 (大梁)

印刷日 2026年 5月 30日 Page 4

名 称	形 状	径	切寸	本数	箇所	合計	定尺	割	本数	圧接
61 7工区 梁下筋	<u>4750</u>	SD345	D29	4750		23	5000	1	23	
62	<u>5000</u>	SD345	D29	5000		26	5000	1	26	
63	<u>7000</u>	SD345	D29	7000		4	7000	1	4	
64	<u>7500</u>	SD345	D29	7500		5	7500	1	5	
65	500 	SD345	D29	2250		5	4500	2	3	
66	350 	SD345	D29	2250		9	4500	2	5	
67	500 	SD345	D29	2500		2	5000	2	1	
68	350 	SD345	D29	2500		13	5000	2	7	
69	350 	SD345	D29	2750		31	5500	2	16	
70	500 	SD345	D29	2750		5	5500	2	3	
71	350 	SD345	D29	2850		4	6000	2	2	
72	500 	SD345	D29	3000		2	6000	2	1	
73	350 	SD345	D29	3000		30	6000	2	15	
74	350 	SD345	D29	3250		16	6500	2	8	
75	350 	SD345	D29	3350		4	3500	1	4	
76	350 	SD345	D29	3500		16	3500	1	16	
77	350 	SD345	D29	5250		6	5500	1	6	
78	350 	SD345	D29	5750		6	6000	1	6	
79	350 	SD345	D29	6000		5	6000	1	5	
80	350 	SD345	D29	6500		5	6500	1	5	

重量 4296.60 Kg(切重 4183.46 Kg)

