

保存 [Ctrl+S] [F11] [F12]

主との機能 [F1] 印刷機能 [F2] 付加機能 [F3] 集計機能 [F4] 設定機能 [F5] 編集機能 [F6] 選択機能 [F7] 特殊機能 [F8] 範囲指定 [F9] 付加範囲 [F10] 階選択 [F11] 終了 [F12]

目付 3
目付 2
目付 1
目付

関西創価高等学校
基礎2


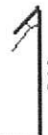
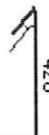
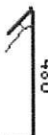
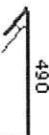
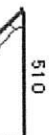
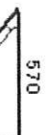
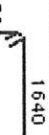


納期

名 称	形 状	径	切 寸	本 数	箇 所	合 計	定 尺	割 本 数	圧 接	
1 基礎2工区 梁St		SD295AD10	2000			6	4000	2	3	6.72 Kg (6.72)
2		SD295AD10	2250			12	4500	2	6	15.12 Kg (15.12)
3 <i>6/15 13:00</i>		SD295AD10	2500			6	5000	2	3	8.40 Kg (8.40)
4		SD295AD10	3000			48	6000	2	24	80.64 Kg (80.64)
5		SD295AD10	3500			42	3500	1	42	82.32 Kg (82.32)
6		SD295AD10	4000			30	4000	1	30	67.20 Kg (67.20)
7		SD295AD10	4500			6	4500	1	6	15.12 Kg (15.12)
8		SD295AD10	150			24	3500	10	3	5.88 Kg (4.44)
9		SD295AD10	320			27	5000	10	3	8.40 Kg (7.56)
10		SD295AD10	340			48	5500	10	5	15.40 Kg (13.44)

- [Ctrl+S] 保存
- [F1] 最初の機能
- [F2] 印刷機能
- [F3] 付加機能
- [F4] 集計機能
- [F5] 設定機能
- [F6] 編集機能
- [F7] 選択機能
- [F8] 特殊機能
- [F9] 範囲指定
- [F10] 付加範囲
- [F11] 階選択
- [F12] 終了

関西制鋼高等学校
基礎2 (壁)

納期

名	称	形	状	径	切	寸	本	数	箇	所	合	計	定	尺	割	本	数	圧	接
11				SD295AD10	530		27	5500	10		3	9.24	Kg (8.01)						
12				SD295AD10	550		45	5500	10		5	15.40	Kg (13.3)						
13				SD295AD10	600		18	6000	10		2	6.72	Kg (6.05)						
14				SD295AD10	660		57	3500	5		12	23.52	Kg (21.1)						
15				SD295AD10	670		24	3500	5		5	9.80	Kg (9.00)						
16				SD295AD10	690		54	3500	5		11	21.56	Kg (20.3)						
17				SD295AD10	750		48	4500	6		8	20.16	Kg (20.1)						
18				SD295AD10	3700		36	4000	1		36	80.64	Kg (74.3)						
19				SD295AD13	3000		12	6000	2		6	35.82	Kg (35.8)						
20				SD295AD13	4500		24	4500	1		24	107.52	Kg (107.52)						

月付 3
月付 2
月付 1
月付

