

規格 仕口8G

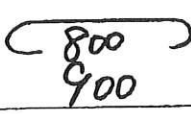
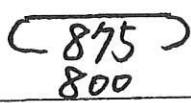

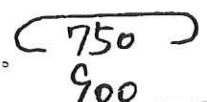

6/17 13:00

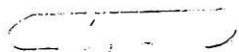
発行先 No1-5

納入予定日 月 日
受付予定日 月 日

恵比須町

No. 1

符号	形状及寸法	径	使用寸法	本数	個所	合計	定尺	本数	重量
①	800 x 900	13				6			
C1A		↓							
田		↓				6			
						6			
②	875 x 800	13				6			
C3A		↓							
田		↓				6			
						6			
③	850 x 950	13				6			
C5		↓							
		↓				6			
						6			
④	750 x 900	13		6	3	18			
C1		↓							
		↓		6	3	18			
				6	3	18			
⑤	750 x 600	13				7			
C2		↓							
		↓				7			
D10	D13	D16	D19	D22	D25	D29	D32	D35	
0.56	0.995	1.56	2.25	3.04	3.98	5.04	6.23	7.51	



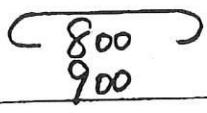

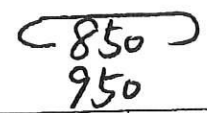
規格 仕口

発行先

納入予定日 月 日
受付予定日 月 日

恵比須町

No. 3

符号	形状及寸法	径	使用寸法	本数	個所	合計	定尺	本数	重量
⑪	800 × 900	13				7			
C6A		↓							
田		↓				7			
						7			
⑫	700 × 600	13				7			
C2B									
⑬	750 × 900	13				7			
C3B		↓							
田		↓				7			
						7			
⑭	別紙								
C4									
田									
⑮	850 × 950	13				7			
C6		↓							
田		↓				7			
						7			
D10	D13	D16	D19	D22	D25	D29	D32	D35	
0.56	0.995	1.56	2.25	3.04	3.98	5.04	6.23	7.51	

規格 仕口

発行先

納入予定日
受付予定日

月 日
月 日

恵比須町

No. 4

符号	形状及寸法	径	使用寸法	本数	個所	合計	定尺	本数	重量
⑬	800×900	13				6			
C1A		↓							
田		↓				6			
						6			
⑭	850×950	13				7			
C3C		↓							
田		↓				7			
						7			
⑮	700×600	13				7			
C4B									
□									
⑯	850×950	13				7			
C6B		↓							
田		↓				7			
						7			
X3Y5	850	13	2 000			7			
増し折									
D10	D13	D16	D19	D22	D25	D29	D32	D35	
0.56	0.995	1.56	2.25	3.04	3.98	5.04	6.23	7.51	

