

依頼日 8年6月5日

《加工依頼書》

現場名: 平野第2住宅

依頼者 三前 鉄筋

棟: 南棟

連絡先 090-1951-9845

工区: 1 工区

階: 6 階

部所 基礎 柱 梁 小梁 壁
床 継 階段
(コメント)

※追加の場合(下記のうち、該当する方にチェックをお願いします)

図面に記載がない 拾い漏れ
(図面に記載が無かったものを明記してください。 例:スリーブ補強)

加工帳 No. 1 ~ No. 4 迄

5枚
(表紙を含めて)

搬入日 8年6月10日

搬入時間 " 8時30分 着

指定場所












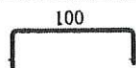
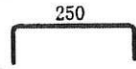


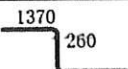
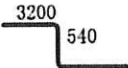


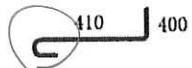
車両指定 平ボダイ車 10トン車 8トン車 4トン車
ユニック車 10トン車 8トン車 4トン車

2014kg
















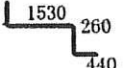
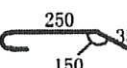



上記の加工をお願い致します

搬入日の変更がある場合は速やかに連絡します














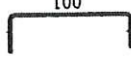
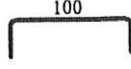





KANO CENTER(株) 工事部
TEL 072-646-5200
FAX 072-657-9704

名 称	形 状	径	切寸	本数	箇所合計	定尺	割本数	圧接	
1 搬入日6月10日 8:30 南棟1工区		SD295A D10	1000			7	5000	5	2
2		D10	1650			1	5000	3	1
3		D10	2000			1	4000	2	1
4		D10	2650			13	5500	2	7
5		D10	2750			15	5500	2	8
6		D10	3250			33	6500	2	17
7		D10	3500			21	3500	1	21
8		D10	800			8	4000	5	2
9		D10	1480			1	4500	3	1
10		D10	2100			4	4500	2	2
11		D10	3090			18	6500	2	9
12		D10	300			27	6000	20	2
13		D10	1250			2	5000	4	1
14		D10	2250			4	4500	2	2
15		D10	2590			3	5500	2	2
16		D10	2030			1	4500	2	1
17		D10	3800			9	4000	1	9
18 フックひねり		D10	2370			3	5000	2	2
19 フックひねり		D10	2400			3	5000	2	2
20 フックひねり		D10	890			24	4500	5	5

重量 271.88 Kg(切重 245.42 Kg)

名 称	形 状	径	切寸	本数	箇所	合計	定尺	割本数	圧接	
21 搬入日6月10日 8:30 フックひねり フック上向 45°		SD295A	D10	1230			12	5000	4	3
22 21 フックひねり			D10	2010			8	4500	2	4
23			D10	540			9	5500	10	1
24			D10	600			27	6000	10	3
25			D10	750			2	4500	6	1
26			D10	990			10	5000	5	2
27			D10	1200			7	6000	5	2
28			D10	1250			10	5000	4	3
29			D10	1350			21	5500	4	6
30			D10	1450			14	4500	3	5
31			D10	380			20	4000	10	2
32			D10	420			20	4500	10	2
33			D10	730			10	4500	6	2
34			D10	860			10	4500	5	2
35			D10	1030			10	6500	6	2
36			D10	2550			10	5500	2	5
37			D10	700			40	3500	5	8
38			D13	1100			10	5500	5	2
39			D13	1300			20	4000	3	7
40			D13	1420			9	4500	3	3

重量 196.16 Kg(切重 177.53 Kg)

名 称	形 状	径	切寸	本数	箇所	合計	定尺	割	本数	圧接
41 搬入日6月10日 8:30 フックひねり		SD295A	D13	1650			2	5000	3	1
42			D13	2650			2	5500	2	1
43			D13	2750			16	5500	2	8
44			D13	2800			214	6000	2	107
45			D13	3250			18	6500	2	9
46			D13	4500			36	4500	1	36
47			D13	5000			52	5000	1	52
48			D13	5700			1	6000	1	1
49			D13	5750			14	6000	1	14
50			D13	7000			9	7000	1	9
51			D13	800			2	4000	5	1
52			D13	2000			2	4000	2	1
53			D13	2100			2	4500	2	1
54			D13	1370			11	5500	4	3
55			D13	1750			11	3500	2	6
56			D13	2590			1	5500	2	1
57			D13	3000			1	6000	2	1
58			D13	2000			9	4000	2	5
59			D13	7500			9	7500	1	9
60			D13	2370			1	5000	2	1

重量 1476.85 Kg(切重 1412.28 Kg)

