

加工帳 提出確認書

山田組 谷口 班

現場名： 恵比須町

☆連絡先 (FAX番号)

(携帯)

《部材》

階数	部材
8F	1区V5段差 10枚

◎搬入予定日 令和 8 年 6 月 20 日

◎搬入時間・AM/ PM/ 13:00

計 11 枚
(本紙含む)

規格 1区 V_s 段差

発行先

納入予定日 月 日
 受付予定日 月 日

恵比須町

No. 2

符号	形状及寸法	径	使用寸法	本数	個所	合計	定尺	本数	重量	
②	_____	13	5500			1				
主下	3/0 ┌ 270 └ =	13	2850			29				
		10	=			27				
主上	400 ↘ 165° _____	13	2700			51				
配下	3/0 ┌ 270 └ _____	13	3750			12				
		13	3500			12				
		13	2500			2				
配上	400 ↘ 165° _____	13	3250			11				
	=	13	3000			11				
	=	13	1250			9				
		D10	D13	D16	D19	D22	D25	D29	D32	D35
		0.56	0.995	1.56	2.25	3.04	3.98	5.04	6.23	7.51

規格 工区 Ys 段差

発行先

納入予定日 月 日
 受付予定日 月 日

恵比須町

No. 4

符号	形状及寸法	径	使用寸法	本数	個所	合計	定尺	本数	重量	
④ 主下		13	3800			6				
		10	=			5				
		13	3400			5				
		10	=			6				
		13	1200			2				
主上		13	3650			5				
		1	3250			14				
配下		13	2850			14				
		1	2200			2				
配上		13	2750			14				
		1	1200			5				
		13	2500			14				
		13	3000			1				
		D10	D13	D16	D19	D22	D25	D29	D32	D35
		0.56	0.995	1.56	2.25	3.04	3.98	5.04	6.23	7.51

規格 1区Vs段差

発行先

納入予定日 月 日
 受付予定日 月 日

恵比須町

No. 6

符号	形状及寸法	径	使用寸法	本数	個所	合計	定尺	本数	重量	
⑥ 主下		13	2 200			9				
		10	=			9				
		13	2 500			2				
		10	=			1				
		13	2 400			9				
		10	=			10				
		13	1 500			1				
主上		13	1 200			15				
						3				
		13	2 250			20				
配下		13	3 000			2				
						5				
						2				
						2				
						2				
		13	500			2				
						1				
		D10	D13	D16	D19	D22	D25	D29	D32	D35
		0.56	0.995	1.56	2.25	3.04	3.98	5.04	6.23	7.51

規格 1区V段差

発行先

納入予定日 月 日
受付予定日 月 日

恵比須町

No. 8

符号	形状及寸法	径	使用寸法	本数	個所	合計	定尺	本数	重量	
① 主下		13	4100			17				
		10	2			16				
主上		13	3900			30				
配下		13	4000			18				
配上		13	3750			16				
			2500			15				
		13	3000			1				
		13	3500			1				
		D10	D13	D16	D19	D22	D25	D29	D32	D35
		0.56	0.995	1.56	2.25	3.04	3.98	5.04	6.23	7.51

規格 工区 V_s 段差

発行先

納入予定日 月 日
受付予定日 月 日

恵比須町

No. 9

符号	形状及寸法	径	使用寸法	本数	個所	合計	定尺	本数	重量	
V _s No.3	—	16	2 750			10				
主下	=	13	=			3				
TOP	—	10	1 750 2x10			20				
曲付	—	13	2 750			1				
主上	250 — =	16	2 250			22				
		13	=			6				
TOP	250 — =	16	1 750			22				
		13	=			22				
		D10	D13	D16	D19	D22	D25	D29	D32	D35
		0.56	0.995	1.56	2.25	3.04	3.98	5.04	6.23	7.51

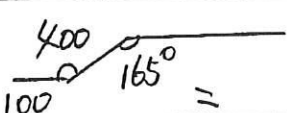
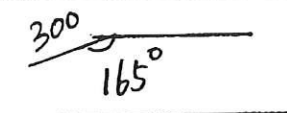




規格 1工区V₅段差

発行先 _____

納入予定日 月 日
 受付予定日 月 日

恵比須町

No. 10

符号	形状及寸法	径	使用寸法	本数	個所	合計	定尺	本数	重量	
V ₅ No.3		16	5 150			5				
		13	=			5				
配下 TOP		10	4 500			5				
V _{7.5}		10	4 500			8				
配上		16	5 350			5				
		13	=			5				
TOP		16	1 750			5				
		13	=			5				
コナ-		13	2 250			2				
		D10	D13	D16	D19	D22	D25	D29	D32	D35
		0.56	0.995	1.56	2.25	3.04	3.98	5.04	6.23	7.51