

依頼日 年 月 日

《加工依頼書》

現場名: リンクハウス上本町6丁目 依頼者 辻本鉄筋

棟 : 棟

連絡先 090-3705-2366

工区 : 工区

階 : 階

部所 基礎 柱 梁 小梁 壁

床 雑 階段

(コメント)

※追加の場合(下記のうち、該当する方にチェックをお願いします)

図面に記載がない

拾い漏れ

(図面に記載が無かったものを明記してください。例:スリーブ補強)

加工帳 No. 6 ~ No. 12 迄 2 枚 (表紙を含めて)

搬入日 2 年 6 月 15 日

搬入時間 3 時 00 分 着

指定場所

車両指定 平ボディ車 10トン車 8トン車 4トン車

ユニック車 10トン車 8トン車 4トン車

上記の加工をお願い致します

搬入日の変更がある場合は速やかに連絡します

KANO CENTER(株) 工事部

TEL 072-646-5200

FAX 072-657-9704

加工帳

現場名	リンクハウス上本町6丁目新築工事
階高・部材	(3)F・ベース・柱・梁・ス(ラ)・壁・階段 (ロ-カ・1-32タリ)

No 6






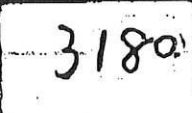
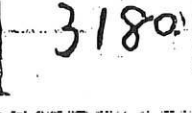










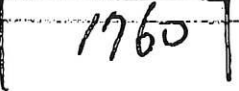



名称	径	形状	切寸	本数	倍數	合計本数	備考
1	13		2750	56			
2	10		1200	44			
3	10		1500	44			
4	13		1800	12			
5	13		1200	8			
6	13		500	5			
7	10		500	13			
8	13		450	5			
9	10		450	13			
10	13		2000	16			
11	13		1100	4			
12	10		1100	28			
13	13			1050	4		
14	10			1050	14		
15	13			900	4		
16	10			900	14		
17							
18							
19	10		1600	56			
20	10		450	12			

(562)

加工帳

現場名	リンクハウス上本町6丁目新築工事
階高・部材	(3F・ベース・柱・梁・スラブ・壁・階段)
	(R-カ、ハラス等)

No 7

名称	径	形状	切寸	本数	倍数	合計本数	備考
1	13		5000	2			
2	10		5000	18			
3	13		1200	2			
4	13		4150	2			
5	10		4150	7			
6	13		4000	6			
7	10		4000	6			
8	10		3500	15			
9	10		3450	15			
10	150		1650	12			
11	150		2700	7			
12	150		1200	19			
13	150		4200	5			
14	13		5000	3			
15	10		5000	2			
16	13		3500	4			
17	10		3500	3			
18	13		2350	9			
19	10		2350	6			
20	13		250	10			
	10		850	26			

(320)

加工帳

現場名	リンクハウス上本町6丁目新築工事
階高・部材	(3)F・ベース・柱・梁・ス(5)・壁・階段 (2-φ・ハング)

No

8

名称	径	形状	切寸	本数	倍数	合計本数	備考
1	13	[1350]	1950	13			
2	10		1950	9			
3	13	—————	4000	2			
4	10	—————	4000	1			
5							
6							
7							
8							
9							
10							
11							
12							
13							
14							
15							
16							
17							
18							
19							
20							

(45-2)