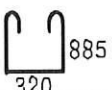

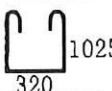
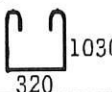
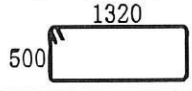
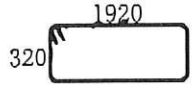


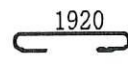
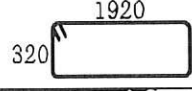
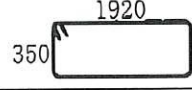
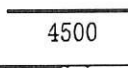

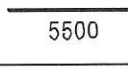
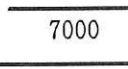
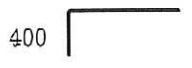
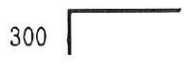

























名 称	形 状	径	切寸	本数	箇所	合計	定尺	割	本数	圧接
1 バーラウンジ		SD295A	D10	500		176	5000	10	18	
2 6/12 (金)		SD295A	D10	530		80	5500	10	8	
3 A:30		SD295A	D10	680		9	3500	5	2	
4		SD295A	D10	2060		25	4500	2	13	
5		SD295A	D13	1250		24	5000	4	6	
6		SD295A	D13	1750		14	3500	2	7	
7		SD295A	D13	2000		24	4000	2	12	
8		SD295A	D13	4000		8	4000	1	8	
9		SD295A	D13	4500		32	4500	1	32	
10		SD295A	D13	5000		24	5000	1	24	
11		SD295A	D13	6500		8	6500	1	8	
12		SD295A	D13	590		28	6000	10	3	
13		SD295A	D13	1420		2	4500	3	1	
14		SD295A	D13	1650		14	5000	3	5	
15		SD295A	D13	1730		1	3500	2	1	
16		SD295A	D13	1810		14	5500	3	5	
17		SD295A	D13	1960		1	4000	2	1	
18		SD295A	D13	2010		1	4500	2	1	
19		SD295A	D13	2160		1	4500	2	1	
20 9007		SD295A	D13	2200		1	4500	2	1	

名 称	形 状	径	切寸	本数	箇所	合計	定尺	割	本数	圧接
21 パーラウンジ		D13	2290			1	5000	2		1
22 6/12 (17)		D13	2400			1	5000	2		1
23 4:30		D13	2570			1	5500	2		1
24		D13	2580			2	5500	2		1
25		D13	3790			16	4000	1		16
26		D13	4630			192	5000	1		192
27		D13	4690			90	5000	1		90
28		D16	2000			8	4000	2		4
29		D16	2210			588	4500	2		294
30		D16	4680			137	5000	1		137
31		D16	4740			59	5000	1		59
32		D25	4500			2	4500	1		2
33		D25	5000			9	5000	1		9
34		D25	5500			19	5500	1		19
35		D25	7000			1	7000	1		1
36		D25	1500			11	4500	3		4
37		D25	1750			5	3500	2		3
38		D25	1750			8	3500	2		4
39		D25	1750			6	3500	2		3
40		D25	2000			8	4000	2		4

名 称	形 状	径	切寸	本数	箇所	合計	定尺	割	本数	圧接
41) バールラウンジ	850 	SD345	D25	2250		8	4500	2	4	
42) 6/12 (全)	850 	SD345	D25	2500		11	5000	2	6	
43) 8:30	300 	SD345	D25	2750		1	5500	2	1	
44)	850 	SD345	D25	2750		5	5500	2	3	
45)	400 	SD345	D25	2750		1	5500	2	1	
46)	850 	SD345	D25	3000		13	6000	2	7	
47)	300 	SD345	D25	3000		1	6000	2	1	
48)	400 	SD345	D25	3000		1	6000	2	1	
49)	300 	SD345	D25	3250		1	6500	2	1	
50)	850 	SD345	D25	3250		9	6500	2	5	
51)	850 	SD345	D25	3750		21	4000	1	21	
52)	300 	SD345	D25	4000		2	4000	1	2	
53)	400 	SD345	D25	4000		10	4000	1	10	
54)	850 	SD345	D25	4250		12	4500	1	12	
55)	300 	SD345	D25	4500		3	4500	1	3	
56)	850 	SD345	D25	4500		3	4500	1	3	
57)	400 	SD345	D25	4500		3	4500	1	3	
58)	850 	SD345	D25	5000		6	5000	1	6	
59)	400 	SD345	D25	5000		2	5000	1	2	
60)	400 	SD345	D25	5500		5	5500	1	5	

