

依頼日 R 8 年 6 月 8 日

《加工依頼書》

現場名： 加美神明

依頼者 誠訪田鉄筋

棟： 棟

連絡先 090-6315-0904

工区： ゴミ置き場 工区

階： 基礎 階

部所	基礎 3枚	柱	梁	小梁	壁
		床	雑	階段	図面

(コメント)

※追加の場合(下記のうち、該当する方にチェックをお願いします)

図面に記載がない 拾い漏れ
(図面に記載が無かったものを明記してください。 例：スリーブ補強)

ユニッ7

加工帳 No. ~ No. 迄 4 枚
(表紙を含めて)

搬入日 令和8年 6月 17日

搬入時間 8 時 30 分着

指定場所

車両指定 平ボディ車 10トン車 8トン車 4トン車


ユニック車 10トン車 8トン車 4トン車

上記の加工をお願い致します

搬入日の変更がある場合は速やかに連絡します

KANO CENTER(株) 工事部
TEL 072-646-5200

FAX 072-657-9704



KANO CENTER株式会社 <kakou@kanocenter.co.jp>

6/17 8-30 ユニック車 加美神明

1 件のメッセージ

スワダ鉄筋 <suwada_tekkinn@yahoo.co.jp>

2026年6月8日 19:33











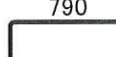


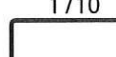
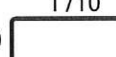
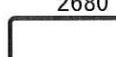




返信先: suwada_tekkinn@yahoo.co.jp

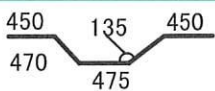



















To: KANO CENTER株式会社 <kakou@kanocenter.co.jp>

加工をよろしくお願ひします

スワダ

 加工帳.zip
161K

名称	径	材質	形状	切寸	本数	箇所	合計	定尺	割	本数	圧接
1	D10			1200			17.47 26				
2	D10			1750			3.92 4				
3	D10			2000			8.96 8				
4	D10			2670			5.98 4				
5	D10			3500			7.84 4				
6	D10			5000			11.2 4				
7	D10			6000			26.88 8				
8	D10		400 	1000			33.04 59				
9	D10		400 	1300			5.82 8				
10	D10		400 	1340			6 8				
11	D10		890 	1660			3.72 4				
12	D10		1040 	1980			4.44 4				
13	D10		400 	2000			6.72 6				
14	D10		890 	2580			5.78 4				
15	D10		1040 	2730			6.12 4				
16	D10		400 	3440			1.93 1				
17	D10		460 	640			11.47 32				
18	D10		800 	980			33.48 61				
19	D10		132 	1565			19.28 22				
20	D10		132 	1705			38.19 40				

名称	径	材質	形状	切寸	本数	箇所	合計	定尺	割	本数	圧接
21	D10		132 	2235			15.02 12				
22	D10		997 	1560			34.94 40				
23	D10		997 	1960			6.59 6				
24	D10		997 	2060			6.92 6				
25	D13		1 	450			44.33 99				
26	D13		1 	500			1.99 4				
27	D13		1 	1000			9.95 10				
28	D13		1 	1200			26.27 22				
29	D13		1 	1250			13.68 11				
30	D13		1 	1750			5.22 3				
31	D13		1 	2000			7.96 4				
32	D13		1 	2500			9.95 4				
33	D13		1 	2750			10.95 4				
34	D13		1 	3100			46.27 15				
35	D13		1 	3150			12.54 4				
36	D13		1 	3500			38.28 11				
37	D13		1 	4500			71.68 16				
38	D13		1 	5000			159.36 32				
39	D13		1 	5250			5.22 1				
40	D13		1 	6000			11.94 2				

