



KANO CENTER株式会社 <kakou@kanocenter.co.jp>

森北町 社会人寮棟 加工帳送付の件

1 件のメッセージ

松山 岳史 <bon.jovi.i.m.l.666@gmail.com>

2026年5月22日 0:50

To: KANO CENTER株式会社 <kakou@kanocenter.co.jp>

いつもお世話になっております。
加工帳を送付致します。
標記の件、ご査収の程宜しくお願い致します。

(現場名称)

- ・ 森北町社会人寮棟

(部材名)

- ・ 基礎 梁③
- ・ 基礎 梁④

(搬入日)

5/29 9:00

- ・ 基礎 梁③...5月29日9:00
- ・ 基礎 梁④...5月29日13:00

(揚重機)













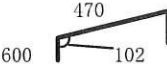
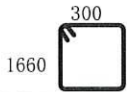

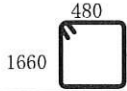
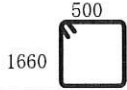
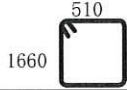

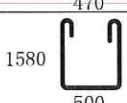
- ・ 有り



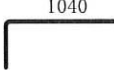
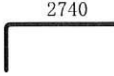
















(職長名)

- ・ (D-STYLE 松山岳史) 番号 08024046454

(備考)

(担当者名 松山岳史)

名 称	径	材質	形 状	切寸	本数	箇所	合計	定尺	割	本数	圧接
1		D10	SD295A 	3500			32	3500	1	32	
2	5/29 9:00	D10	SD295A 	1780			25	5500	3	9	
3		D10	SD295A 	3950			72	4000	1	72	
4		D10	SD295A 	430			48	4500	10	5	
5		D10	SD295A 	480			24	5000	10	3	
6		D10	SD295A 	650			219	6500	10	22	
7		D10	SD295A 	680			30	3500	5	6	
8		D13	SD295A 	1750			16	3500	2	8	
9		D13	SD295A 	2750			8	5500	2	4	
10		D13	SD295A 	3500			160	3500	1	160	
11		D13	SD295A 	1590			4	5000	3	2	
12		D13	SD295A 	1600			8	5000	3	3	
13		D13	SD295A 	1600			4	5000	3	2	
14		D13	SD295A 	4090			27	4500	1	27	
15		D13	SD295A 	4430			315	4500	1	315	
16		D13	SD295A 	4450			2	4500	1	2	
17		D13	SD295A 	4490			37	4500	1	37	
18		D13	SD295A 	4510			1	5000	1	1	
19		D13	SD295A 	3840			4	4000	1	4	
20		D13	SD295A 	3870			4	4000	1	4	

	名 称	径	材質	形 状	切寸	本数	箇所	合計	定尺	割	本数	圧接
21		D22	SD345		4000			3	4000	1	3	
22		D22	SD345		5750			12	6000	1	12	
23		D22	SD345		1440			3	4500	3	1	
24		D22	SD345		3140			3	6500	2	2	
25		D25	SD345		2000			7	4000	2	4	
26		D25	SD345		2250			21	4500	2	11	
27		D25	SD345		3000			20	6000	2	10	
28		D25	SD345		3250			25	6500	2	13	
29		D25	SD345		3500			1	3500	1	1	
30		D25	SD345		4000			1	4000	1	1	
31		D25	SD345		4250			4	4500	1	4	
32		D25	SD345		4500			4	4500	1	4	
33		D25	SD345		4540			4	5000	1	4	
34		D25	SD345		4800			1	5000	1	1	
35		D25	SD345		5000			4	5000	1	4	
36		D25	SD345		5250			24	5500	1	24	
37		D25	SD345		5750			91	6000	1	91	
38		D25	SD345		1410			8	4500	3	3	
39		D25	SD345		3150			6	6500	2	3	
40		D25	SD345		3540			8	4000	1	8	

