

依頼日 R8 年 5 月 20 日

《加工依頼書》

現場名: 平野第2住宅

依頼者 三前鉄筋(高木)

棟: 南棟

連絡先 080-1424-3754

工区: 2 工区

階: 6 階

部所	<input type="checkbox"/> 基礎	<input type="checkbox"/> 柱	<input checked="" type="checkbox"/> 梁	<input checked="" type="checkbox"/> 小梁	<input type="checkbox"/> 壁
	<input checked="" type="checkbox"/> 床	<input type="checkbox"/> 雑	<input type="checkbox"/> 階段		

(コメント)

※追加の場合(下記のうち、該当する方にチェックをお願いします)

図面に記載がない

拾い漏れ

(図面に記載が無かったものを明記してください。例:スリーブ補強)

加工帳 No. 1 ~ No. 8 迄

9 枚
(表紙を含めて)

搬入日 R8 年 5 月 27 日

2工区

搬入時間 13 時 00 分 着

指定場所

大梁(932kg)
 小梁(649kg)
 先行スラブ(783kg)
 段差スラブ(570kg)
 CSバルコニー(456kg)
 追加工事(420kg)








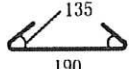
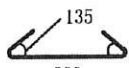








車両指定 平ボディ車 10トン車8トン車4トン車

ユニック車 10トン車8トン車4トン車



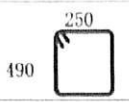
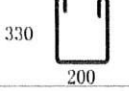













上記の加工をお願い致します

搬入日の変更がある場合は速やかに連絡します

KANO CENTER(株) 工事部
 TEL 072-646-5200
 FAX 072-657-9704








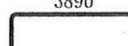

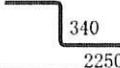








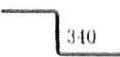
名称	形状	径	切寸	本数	箇所	合計	定尺	割本数	圧接
搬入日5月27日 13:00		SD295A	D10	5000		12	5000	1	12
2	650 	SD295A	D10	1000		5	5000	5	1
3	600 	SD295A	D10	2100		3	4500	2	2
4	240 	SD295A	D10	1750		10	3500	2	5
5	430 650 100 	SD295A	D10	1570		18	5000	3	6
6	190 	SD295A	D10	390		22	4000	10	3
7	300 	SD295A	D10	500		11	5000	10	2
8									
9	135 190 	SD295A	D13	420		27	4500	10	3
10	135 300 	SD295A	D13	530		47	5500	10	5
11	480 190 	SD295A	D13	1310		94	4000	3	32
12	480 300 	SD295A	D13	1420		47	4500	3	16
13	190 	SD295A	D13	420		67	4500	10	7
14									
15	650 	SD295A	D16	2200		6	4500	2	3
16									
17	2700 	SD345	D22	3000		9	6000	2	5
18	4780 	SD345	D22	5100		9	5500	1	9
19	5280 	SD345	D22	5600		9	6000	1	9
20	7360 	SD345	D22	7680		9	8000	1	9

切重 931.99 Kg

名称	形状	径	切寸	本数	箇所	合計	定尺	割本数	圧接
搬入日5月27日 13:00		SD295A	D10	5500		2	5500	1	2
2		SD295A	D10	6000		4	6000	1	4
3		SD295A	D10	1600		84	5000	3	28
4		SD295A	D10	980		84	5000	5	17
5		SD295A	D10	400		81	4000	10	9
6		SD295A	D10	450		20	4500	10	2
7									
8		SD345	D19	4000		1	4000	1	1
9		SD345	D19	4250		1	4500	1	1
10		SD345	D19	4500		7	4500	1	7
11		SD345	D19	5250		3	5500	1	3
12		SD345	D19	6000		9	6000	1	9
13		SD345	D19	3630		1	4000	1	1
14		SD345	D19	4130		2	4500	1	2
15		SD345	D19	5300		1	5500	1	1
16		SD345	D19	5800		2	6000	1	2
17		SD345	D19	6350		6	6500	1	6
18		SD345	D19	6500		6	6500	1	6

6A

(先行スラック)

名称	形状	径	切寸	本数	箇所	合計	定尺	割本数	圧接
搬入日5月27日 13:00		SD295A	D10	3900		13	4000	1	13
2		SD295A	D10	4250		14	4500	1	14
3		SD295A	D10	5000		9	5000	1	9
4		SD295A	D10	5500		9	5500	1	9
5		SD295A	D10	6000		10	6000	1	10
6		SD295A	D10	6500		18	6500	1	18
7	350 	SD295A	D10	5000		5	5000	1	5
8	330  3890	SD295A	D10	4500		12	4500	1	12
9	 340 750	SD295A	D10	1350		24	5500	4	6
10	 340 2250	SD295A	D10	2850		3	6000	2	2
11									
12		SD295A	D13	3900		13	4000	1	13
13		SD295A	D13	4250		15	4500	1	15
14		SD295A	D13	5000		10	5000	1	10
15		SD295A	D13	5500		9	5500	1	9
16		SD295A	D13	6000		10	6000	1	10
17		SD295A	D13	6500		20	6500	1	20
18	350 	SD295A	D13	5000		5	5000	1	5
19	330  3890	SD295A	D13	4500		14	4500	1	14
20	 340 750	SD295A	D13	1350		3	5500	4	1

切重 774.53 Kg

