



KANO CENTER株式会社 <kakou@kanocenter.co.jp>

森北町 社会人寮棟 加工帳送付の件

1 件のメッセージ

松山 岳史 <bon.jovi.i.m.l.666@gmail.com>

2026年5月20日 11:30

To: KANOCENTER加工場 <kakou@kanocenter.co.jp>

いつもお世話になっております。
加工帳を送付致します。
標記の件、ご査収の程宜しくお願い致します。

(現場名称)

- ・ 森北町 社会人寮棟

(部材名)

- ・ 基礎 梁①

(搬入日)

- ・ 5月27日13:00

(揚重機)

- ・ 有り

(職長名)


- ・ (D-STYLE 松山岳史) 番号 08024046454

(備考)








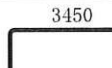












(担当者名 松山岳史)

 D-STYLE

| 代表
| 松山 岳史 / Matsuyama Takeshi
| 〒567-0845 大阪府茨木市平田2丁目23-9
| TEL / FAX : 072-665-9626
| Email : d.style.matsuyama@gmail.com
| 個人 : bon.jovi.i.m.l.666@gmail.com
| Mobile : 080-2404-6454
| LINE : 15512153

 梁① 5月27日13:00.pdf
48K

名称	径	材質	形状	切寸	本数	箇所	合計	定尺	割	本数	圧接
1	D10	SD295A		1000			2	5000	5	1	
2	D10	SD295A		3500			64	3500	1	64	
3	D10	SD295A		1780			52	5500	3	18	
4	D10	SD295A		240			150	5000	20	8	
5	D10	SD295A		1950			4	4000	2	2	
6	D10	SD295A		3950			108	4000	1	108	
7	D10	SD295A		430			88	4500	10	9	
8	D10	SD295A		530			120	5500	10	12	
9	D10	SD295A		640			12	6500	10	2	
10	D10	SD295A		650			410	6500	10	41	
11	D13	SD295A		2800			8	6000	2	4	
12	D13	SD295A		3500			304	3500	1	304	
13	D13	SD295A		1580			4	5000	3	2	
14	D13	SD295A		2310			4	5000	2	2	
15	D13	SD295A		1920			48	4000	2	24	
16	D13	SD295A		4190			126	4500	1	126	
17	D13	SD295A		4430			470	4500	1	470	
18	D13	SD295A		3720			16	4000	1	16	
19	D13	SD295A		3840			8	4000	1	8	
20	D16	SD295A		4470			24	4500	1	24	

	名 称	径	材質	形 状	切寸	本数	箇所	合計	定尺	割	本数	圧接
21		D22	SD345		1750			3	3500	2	2	
22		D22	SD345		3000			3	6000	2	2	
23		D22	SD345		3500			3	3500	1	3	
24		D22	SD345		5750			12	6000	1	12	
25		D22	SD345		1830			6	5500	3	2	
26		D22	SD345		1900			3	4000	2	2	
27		D22	SD345		3700			3	4000	1	3	
28		D22	SD345		3750			3	4000	1	3	
29		D25	SD345		2000			2	4000	2	1	
30		D25	SD345		2500			3	5000	2	2	
31		D25	SD345		3500			2	3500	1	2	
32		D25	SD345		3750			1	4000	1	1	
33		D25	SD345		5500			2	5500	1	2	
34		D25	SD345		5750			167	6000	1	167	
35		D25	SD345		6800			15	7000	1	15	
36		D25	SD345		3430			29	3500	1	29	
37		D25	SD345		3500			31	3500	1	31	
38		D25	SD345		3530			29	4000	1	29	
39		D25	SD345		3700			30	4000	1	30	
40		D25	SD345		3850			2	4000	1	2	

