













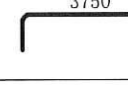


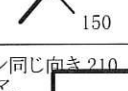
















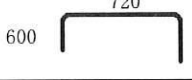
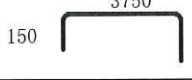

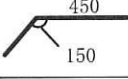
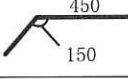



	名 称	形 状	径	切寸	本数	箇所	合計	定尺	割	本数	圧接
1	竹島9階スラブ② 6/11 10:00		SD295 D10	4000			100	4000	1	100	
2			SD295 D10	4500			13	4500	1	13	
3			SD295 D10	7000			58	7000	1	58	
4			SD295 D10	7500			26	7500	1	26	
5			SD295 D10	3100			34	6500	2	17	
6			SD295 D10	7250			29	7500	1	29	
7			SD295 D10	3750			100	4000	1	100	
8			SD295 D10	4000			23	4000	1	23	
9			SD295 D10	4500			5	4500	1	5	
10			SD295 D10	4000			7	4000	1	7	
11			SD295 D10	4250			11	4500	1	11	
12			SD295 D10	3750			11	4000	1	11	
13			SD295 D10	2500			49	5000	2	25	
14			SD295 D10	4000			5	4000	1	5	
15			SD295 D10	4250			49	4500	1	49	
16			SD295 D10	340			3	3500	10	1	
17			SD295 D10	1400			36	4500	3	12	
18			SD295 D10	2750			49	5500	2	25	
19			SD295 D10	1250			24	5000	4	6	
20			SD295 D13	4500			34	4500	1	34	

切重 1578.95 Kg

	名 称	形 状	径	切寸	本数	箇所	合計	定尺	割	本数	圧接
21	竹島9階スラブ② 6/11 10:00		SD295	D13	7500		72	7500	1	72	
22	スリット筋 防錆処理お願いします		SD295	D13	650		150	6500	10	15	
23			SD295	D13	4000		65	4000	1	65	
24			SD295	D13	4500		18	4500	1	18	
25			SD295	D13	4000		20	4000	1	20	
26			SD295	D13	4000		12	4000	1	12	
27			SD295	D13	3850		9	4000	1	9	
28			SD295	D13	3650		3	4000	1	3	
29			SD295	D13	2250		6	4500	2	3	
30			SD295	D13	2500		87	5000	2	44	
31			SD295	D13	3000		157	6000	2	79	
32			SD295	D13	4000		12	4000	1	12	
33			SD295	D13	2950		3	6000	2	2	
34			SD295	D13	2650		6	5500	2	3	
35			SD295	D13	2350		3	5000	2	2	
36			SD295	D13	4250		65	4500	1	65	
37			SD295	D13	3750		32	4000	1	32	
38			SD295	D13	2750		87	5500	2	44	
39			SD295	D13	1750		92	3500	2	46	
40			SD295	D13	820		15	6000	7	3	

切重 2728.82 Kg

