



KANO CENTER株式会社 <kakou@kanocenter.co.jp>

(株)秀和:加工帳(蛍池中町2-B)

1 件のメッセージ

m-sawada@oasis.ocn.ne.jp <m-sawada@oasis.ocn.ne.jp>

2026年5月23日 13:27

To: KANO CENTER株式会社 <kakou@kanocenter.co.jp>

KANOCENTER株式会社

ご担当者様

いつもお世話になります。

蛍池中町2-Bの加工帳を送ります。

5月28日午後1時に引き取り希望です。

工事担当者が、引き取りに行きます。

不明なところありましたら

西畑和秀まで連絡お願いいたします。

よろしくお願いいたします。

☆☆☆☆☆☆☆☆☆☆☆☆☆☆☆☆☆☆

株式会社 ニシハタ

代表取締役 西畑 睦美

〒583-0883

大阪府羽曳野市向野3丁目4番6号

電話：072-952-2223

FAX：072-952-3374

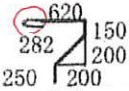
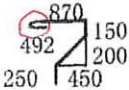
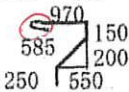
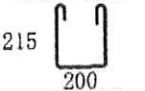
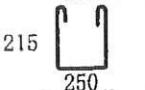

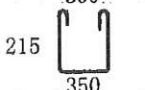




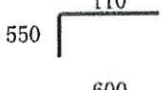
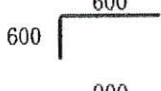
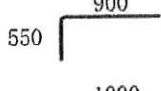
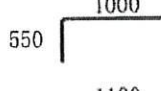
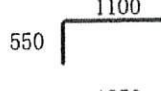
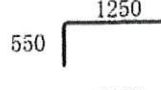
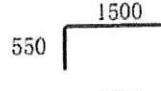
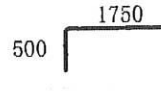
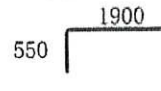
E-mail：m-sawada@oasis.ocn.ne.jp

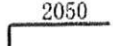



















☆☆☆☆☆☆☆☆☆☆☆☆☆☆☆☆☆☆

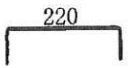
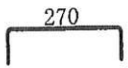

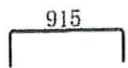


















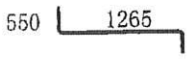
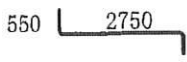
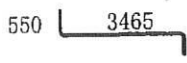
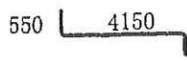
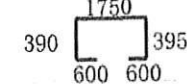
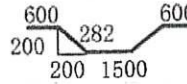


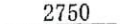




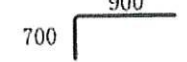
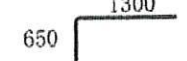



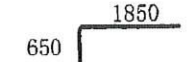
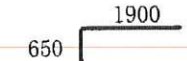
名称	形状	径	切寸	本数	箇所	合計	定尺	割	本数	圧接
5/28 PM100 直取	1715	SD295	D10 1715	1		1	3500	2	1	
	1765	SD295	D10 1765	1		1	3500	1	1	
	5000	SD295	D10 5000	10		10	5000	1	10	
	450 900	SD295	D10 1330	2		2	3500	2	1	
	150 1200	SD295	D10 1330	50		50	4000	3	17	
	450 1000	SD295	D10 1430	1		1	3500	2	1	
	450 1100	SD295	D10 1530	1		1	3500	2	1	
	450 1250	SD295	D10 1680	1		1	3500	2	1	
	450 1500	SD295	D10 1930	1		1	3500	1	1	
	500 1750	SD295	D10 2230	1		1	3500	1	1	
	450 1850	SD295	D10 2280	1		1	3500	1	1	
	450 1900	SD295	D10 2330	1		1	3500	1	1	
	450 2050	SD295	D10 2480	1		1	3500	1	1	
	450 2800	SD295	D10 3230	2		2	6500	2	1	
	450 2850	SD295	D10 3280	1		1	3500	1	1	
	450 4000	SD295	D10 4000	1		1	4000	1	1	
	450 4500	SD295	D10 4500	3		3	4500	1	3	
	450 5500	SD295	D10 5500	1		1	5500	1	1	
	450 6000	SD295	D10 6000	3		3	6000	1	3	
	1500 6500	SD295	D10 6500	1		1	6500	1	1	











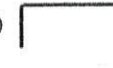

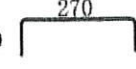





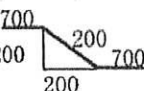
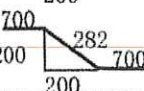
名 称	形 状	径 切寸	本数	箇所	合計	定尺	割本数	圧接
21		SD295D10 360	15	550015	1			
22		SD295D10 410	65	550013	5			
23		SD295D10 460	12	600013	1			
24		SD295D10 510	20	550010	2			
25		SD295D10 1080	1	3500 3	1			
26		SD295D10 1775	1	3500 1	1			
27		SD295D10 1825	1	3500 1	1			
28		SD295D10 2110	1	3500 1	1			
29		SD295D10 2140	1	3500 1	1			
30		SD295D10 3060	1	3500 1	1			
31		SD295D10 6010	2	6500 1	2			
32		SD295D10 2660	1	3500 1	1			
33		SD295D10 4560	1	5000 1	1			
34		SD295D10 5250	1	5500 1	1			
35		SD295D10 2125	2	4500 2	1			
36		SD295D10 3610	1	4000 1	1			
37		SD295D10 785	260	4000 5	52			
38		SD295D10 440	8	4000 9	1			
39		SD295D10 810	10	4500 5	2			
40		SD295D10 1030	18	6500 6	3			

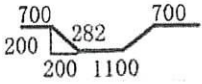
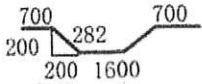
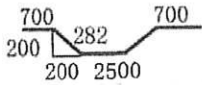
名称	形状	径	切寸	本数	箇所	合計	定尺	割	本数	圧接
41		SD295	D10	1385		120	4500	3	40	
42		SD295	D10	1845		45	6000	3	15	
43		SD295	D10	2035		60	6500	3	20	
44		SD295	D10	790		15	4000	5	3	
45		SD295	D10	840		65	4500	5	13	
46		SD295	D10	890		12	5500	6	2	
47		SD295	D10	940		20	4000	4	5	
48		SD295	D13	2750		1	3500	1	1	
49		SD295	D13	3000		1	3500	1	1	
50		SD295	D13	5000		10	5000	1	10	
51		SD295	D13	635		2	3500	5	1	
52		SD295	D13	1175		2	3500	2	1	
53		SD295	D13	1425		2	3500	2	1	
54		SD295	D13	1525		1	3500	2	1	
55		SD295	D13	1625		3	5000	3	1	
56		SD295	D13	1775		1	3500	1	1	
57		SD295	D13	2025		3	6500	3	1	
58		SD295	D13	2225		1	3500	1	1	
59		SD295	D13	2425		1	3500	1	1	
60		SD295	D13	2500		2	5000	2	1	

名 称	形 状	径 切寸	本数	箇所	合計	定尺	割本数	圧接
61	550 	SD295D13	2575		3	3500	1	3
62	550 	SD295D13	2750		1	3500	1	1
63	550 	SD295D13	3000		2	6000	2	1
64	550 	SD295D13	3250		1	3500	1	1
65	550 	SD295D13	3325		3	3500	1	3
66	550 	SD295D13	3375		1	3500	1	1
67	210 	SD295D13	3500		18	3500	1	18
68	550 	SD295D13	3500		1	3500	1	1
69	550 	SD295D13	4000		8	4000	1	8
70	210 	SD295D13	4000		34	4000	1	34
71	550 	SD295D13	4500		10	4500	1	10
72	210 	SD295D13	4500		18	4500	1	18
73	210 	SD295D13	4750		4	5000	1	4
74	550 	SD295D13	5000		3	5000	1	3
75	550 	SD295D13	5500		2	5500	1	2
76	210 	SD295D13	5500		26	5500	1	26
77	550 	SD295D13	6000		6	6000	1	6
78	210 	SD295D13	6000		4	6000	1	4
79	1500 	SD295D13	6500		1	6500	1	1
80	210 	SD295D13	6500		60	6500	1	60

名 称	形 状	径 切寸	本数	箇所	合計	定尺	割	本数	圧接
81	550 	SD295D13	1270		4	5500	4	1	
82	600 	SD295D13	1420		6	4500	3	2	
83	600 	SD295D13	1500		14	4500	3	5	
84	550 	SD295D13	1965		2	4000	2	1	
85	550 	SD295D13	2015		3	6500	3	1	
86	550 	SD295D13	2300		2	5000	2	1	
87	550 	SD295D13	2330		2	5000	2	1	
88	370 	SD295D13	2490		1	3500	1	1	
89	550 	SD295D13	3250		1	3500	1	1	
90	550 	SD295D13	4750		1	5000	1	1	
91	550 	SD295D13	4800		1	5000	1	1	
92	210 	SD295D13	5550		7	6000	1	7	
93	550 	SD295D13	6200		5	6500	1	5	
94	210 	SD295D13	6300		13	6500	1	13	
95	800 	SD295D13	2750		4	5500	2	2	
96	550 	SD295D13	4650		3	5000	1	3	
97	700 	SD295D13	5250		1	5500	1	1	
98	550 	SD295D13	1415		2	3500	2	1	
99	600 	SD295D13	1415		2	3500	2	1	
100	550 	SD295D13	1815		1	3500	1	1	

名 称	形 状	径 切寸	本数	箇所	合計	定尺	割	本数	圧接
101		SD295D13	2315		5	5000	2	3	
102		SD295D13	3800		4	4000	1	4	
103		SD295D13	4515		1	5000	1	1	
104		SD295D13	5200		1	5500	1	1	
105		SD295D13	3635		1	4000	1	1	
106		SD295D13	3160		2	6500	2	1	
107		SD295D16	1765		2	4000	2	1	
108		SD295D16	2500		7	5000	2	4	
109		SD295D16	2750		1	3500	1	1	
110		SD295D16	3000		2	6000	2	1	
111		SD295D16	3500		3	3500	1	3	
112		SD295D16	4000		5	4000	1	5	
113		SD295D16	5000		10	5000	1	10	
114		SD295D16	1570		3	5000	3	1	
115		SD295D16	1920		1	3500	1	1	
116		SD295D16	2070		1	3500	1	1	
117		SD295D16	2120		3	6500	3	1	
118		SD295D16	2220		2	4500	2	1	
119		SD295D16	2470		2	5000	2	1	
120		SD295D16	2520		2	5500	2	1	

名 称	形 状	径 寸	本数	箇所 合計	定 尺	割 本数	圧 接
121	650 	SD295D16 2570			3 3500	1	3
122	650 	SD295D16 3000			2 6000	2	1
123	650 	SD295D16 3250			2 6500	2	1
124	650 	SD295D16 3370			3 3500	1	3
125	650 	SD295D16 3420			3 3500	1	3
126	650 	SD295D16 4250			4 4500	1	4
127	650 	SD295D16 4320			3 4500	1	3
128	650 	SD295D16 4500			4 4500	1	4
129	650 	SD295D16 5000			4 5000	1	4
130	650 	SD295D16 5500			4 5500	1	4
131	650 	SD295D16 6000			6 6000	1	6
132	1500 	SD295D16 6500			1 6500	1	1
133	700 	SD295D16 1610			3 5000	3	1
134	700 	SD295D16 1690			1 3500	2	1
135	650 	SD295D16 2155			2 4500	2	1
136	700 	SD295D16 5250			1 5500	1	1
137	650 	SD295D16 4705			2 5000	1	2
138	650 	SD295D16 5390			2 5500	1	2
139	700 	SD295D16 1540			1 3500	2	1
140	700 	SD295D16 1620			13 3500	2	7

名 称	形 状	径 切寸	本数	箇所	合計	定尺	割	本数	圧接
141		SD295D16	2940		3	3500	1	3	
142		SD295D16	3440		2	3500	1	2	
143		SD295D16	4340		5	4500	1	5	