

依頼日 8年5月22日

《加工依頼書》

現場名: 平野第2住宅

依頼者 三前 鉄協

棟: 15棟

連絡先 090-1951-9845

工区: 工区

階: 6階

部所 基礎 柱 梁 小梁 壁
床 雑 階段
(コメント)

※追加の場合(下記のうち、該当する方にチェックをお願いします)

図面に記載がない 拾い漏れ
(図面に記載が無かったものを明記してください。 例:スリーブ補強)

加工帳 No. 1 ~ No. 6迄 7枚 (表紙を含めて)

搬入日 8年5月22日

搬入時間 " 8時30分着

503737 4枚
4129

指定場所

車両指定 平ボディ車 10トン車8トン車4トン車

柱 撤 1270

ユニック車 10トン車8トン車4トン車

EV壁 1枚 2025

上記の加工をお願い致します

搬入日の変更がある場合は速やかに連絡します 合計

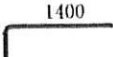
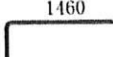



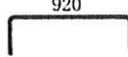
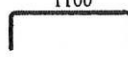




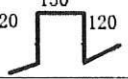
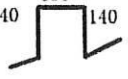







KANO CENTER 工事部

TEL 072-648-5200








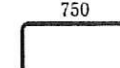
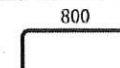


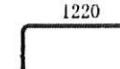

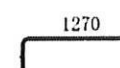
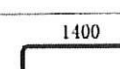





FAX 072-657-9704

名称	形状	径	切寸	本数	箇所	合計	定尺	割本数	圧接
1 搬入日5月22日 8:30 西棟CSスラブ	—	SD295A D10	930			11	5000	5	3
2 4189	—	D10	980			11	5000	5	3
3	—	D10	1150			11	3500	3	4
4	—	D10	1160			6	6000	5	2
5	—	D10	1500			56	4500	3	19
6	—	D10	1860			8	4000	2	4
7	—	D10	1900			30	4000	2	15
8	—	D10	2000			18	4000	2	9
9	—	D10	2020			20	4500	2	10
10	—	D10	4750			9	5000	1	9
11	—	D10	5000			56	5000	1	56
12	—	D10	5500			100	5500	1	100
13	—	D10	6000			16	6000	1	16
14	—	D10	6500			16	6500	1	16
15	750 └─┬─┘	D10	1150			114	3500	3	38
16	800 └─┬─┘	D10	1200			14	6000	5	3
17	210 └─┬─┘	D10	1600			165	5000	3	55
18	1220 └─┬─┘	D10	1620			94	5000	3	32
19	1250 └─┬─┘	D10	1650			18	5000	3	6
20	1270 └─┬─┘	D10	1670			14	3500	2	7

重量 1127.84 Kg(切重 1099.23 Kg)

名称	形状	径	切寸	本数	箇所	合計	定尺	割	本数	圧接
21 搬入日5月22日 8:30 西棟CSスラブ		SD295A	D10	1780		12	5500	3	4	
22			D10	1890		8	4000	2	4	
23			D10	1910		171	4000	2	86	
24			D10	5000		5	5000	1	5	
25			D10	5500		12	5500	1	12	
26			D10	1280		6	4000	3	2	
27			D10	1460		12	4500	3	4	
28			D10	1460		4	4500	3	2	
29			D10	1630		8	5000	3	3	
30			D10	1980		7	4000	2	4	
31			D10	900		385	4500	5	77	
32			D10	850		5	6000	7	1	
33			D10	890		5	4500	5	1	
34			D13	930		1	5000	5	1	
35			D13	980		1	5000	5	1	
36			D13	1150		1	3500	3	1	
37			D13	1160		6	6000	5	2	
38			D13	1860		1	4000	2	1	
39			D13	1900		6	4000	2	3	
40			D13	2000		2	4000	2	1	

重量 547.04 Kg(切重 512.79 Kg)

品	名 称	形 状	径	切寸	本数	箇所	合計	定尺	割本数	圧接
41	搬入日5月22日 8:30 西棟CSスラブ		SD295A	D13	2020		2	4500	2	1
42				D13	4230		14	4500	1	14
43				D13	4750		6	5000	1	6
44				D13	5000		48	5000	1	48
45				D13	5500		40	5500	1	40
46				D13	6000		12	6000	1	12
47				D13	6500		12	6500	1	12
48				D13	1150		42	3500	3	14
49				D13	1200		2	6000	5	1
50				D13	1250		21	5000	4	6
51				D13	1600		2	5000	3	1
52				D13	1620		24	5000	3	8
53				D13	1650		3	5000	3	1
54				D13	1670		2	3500	2	1
55				D13	1780		2	5500	3	1
56				D13	1910		1	4000	2	1
57				D13	3250		21	6500	2	11
58				D13	4000		20	4000	1	20
59				D13	5000		3	5000	1	3
60				D13	5500		6	5500	1	6

重量 1050.03 Kg(切重 1025.83 Kg)

