

依頼日 R8年5月26日

《加工依頼書》

現場名: 堺市北丘長曾根町

依頼者 谷口工業

棟 : 棟

連絡先 090-9886-6463

工区 : 工区

(宮瀬)

階 : 8階

部所 「基礎」 「柱」 「梁」 「小梁」 「壁」
「床」 「雑」 「階段」
(コメント)

エフ分付 お願いします

※追加の場合(下記のうち、該当する方にチェックをお願いします)

図面に記載がない 拾い漏れ
(図面に記載が無かったものを明記してください。例:スリーブ補強)

Y1CS 4枚 Y2CS 5枚
マ)ケン 1枚 KW 1枚

加工帳 No. ~ No. 迄

12枚
(表紙を含めて)

搬入日 R8年6月6日

搬入時間 13時 分 着

指定場所 搬入前 TEL 下さい

車両指定 平ボディ車 10トン車 8トン車 4トン車

ユニック車 10トン車 8トン車 4トン車

上記の加工をお願い致します

搬入日の変更がある場合は速やかに連絡します

KANO CENTER(株) 工事部

TEL 072-654-2781

FAX 072-654-7752

2日 13:00

規格 Y/C/S

8F

発行先 NO/24

納入予定日 月 日
受付予定日 月 日

堺市北長曾根町

No. 1

符号	形状及寸法	径	使用寸法	本数	個所	合計	定尺	本数	重量
	①								
	150	13	1900			26			
	└──┘	10	1800			94			
	└──┘	10	900			3			
	1380	13	1650			114			
	└──┘	13	1050			4			
	820	10	900			97			
	└──┘	13	6500			4			
	└──┘	10	6500			8			
	└──┘	13	6500			17			
	└──┘	10	6500			16			
	└──┘	13	1750			8			
	└──┘	13	1500			2			
	└──┘	10	1700			5			
	└──┘	10	2550			3			
	└──┘	10	2310	9+9		18			
	└──┘	10	2290	8+9		17			
	└──┘	10	2940			8			
	└──┘	10	2920			8			
	└──┘	10	480			8			
D10	D13	D16	D19	D22	D25	D29	D32	D35	
0.56	0.995	1.56	2.25	3.04	3.98	5.04	6.23	7.51	

. 686

規格 Y1 C3






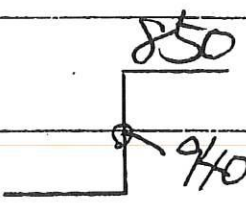

発行先

納入予定日
受付予定日

月 日
月 日

堺市北長曾根町

No. 2

符号	形状及寸法	径	使用寸法	本数	個所	合計	定尺	本数	重量
	① つぎ								
		10	450			8			
		13	800			8			
		13	700			3			
		10	700			105			
		10	450			6			
		10	500			8			
		13	300			3			
		10	300			25			
D10	D13	D16	D19	D22	D25	D29	D32	D35	
0.56	0.995	1.56	2.25	3.04	3.98	5.04	6.23	7.51	

規格 Y/CB

発行先

納入予定日 月 日
受付予定日 月 日

堺市北長曾根町

No. 3

符号	形状及寸法	径	使用寸法	本数	個所	合計	定尺	本数	重量
	②								
	150 L	13	2650			2			
		10	2650			18			
	∨	10	1300			24			
	L	13	2400			12			
		10	2400			12			
	∨	13	1200			24			
		10	900			20			
	140 L	13	700			1			
		10	700			20			
	2500	13	2500			3			
	140	10	300			8			
		10	1800			2			
		10	1200			1			
D10	D13	D16	D19	D22	D25	D29	D32	D35	
0.56	0.995	1.56	2.25	3.04	3.98	5.04	6.23	7.51	

168

規格 Y1 CS

発行先

納入予定日 月 日
 受付予定日 月 日

堺市北長曾根町

No. 4

符号	形状及寸法	径	使用寸法	本数	個所	合計	定尺	本数	重量
	③								
		10	1370			55			
		13	1920			1			
		10	1920			4			
		13	1100			55			
		13	1200			2			
		10	1200			4			
		10	900			64			
		13	700			1			
		10	700			68			
		13	6000			4			
		10	6000			4			
		13	5750			10			
		10	5750			4			
		10	1700			6			
		10	3050			6			
		10	2950			6			
		10	2790			6			
		10	300			12			
		13	2750			3			
D10	D13	D16	D19	D22	D25	D29	D32	D35	
0.56	0.995	1.56	2.25	3.04	3.98	5.04	6.23	7.51	

325