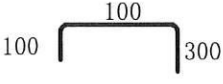












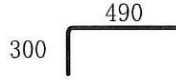
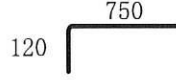
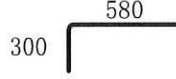
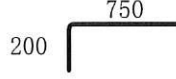
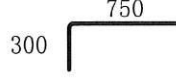
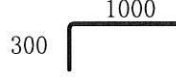



名称	形状	径	切寸	本数	箇所	合計	定尺	割	本数	圧接
15/23 08:30		SD295A	D10	460		80	5000	10		8
2		SD295A	D10	500		160	5000	10		16
3		SD295A	D13	600		6	6000	10		1
4		SD295A	D13	920		6	5000	5		2
5		SD295A	D13	1030		6	6500	6		1
6		SD295A	D13	1440		46	4500	3		16
7		SD295A	D13	1970		24	4000	2		12
8		SD295A	D13	2100		14	4500	2		7
9		SD295A	D13	2750		170	5500	2		85
10		SD295A	D13	3750		356	4000	1		356
11		SD295A	D13	4500		150	4500	1		150
12		SD295A	D13	600		14	6000	10		2
13		SD295A	D13	630		32	6500	10		4
14		SD295A	D13	770		28	4000	5		6
15		SD295A	D13	850		4	6000	7		1
16		SD295A	D13	860		24	4500	5		5
17		SD295A	D13	930		4	5000	5		1
18		SD295A	D13	1030		6	6500	6		1
19		SD295A	D13	1280		48	4000	3		16
20		SD295A	D13	1300		10	4000	3		4

名称	形状	径	切寸	本数	箇所	合計	定尺	割本数	圧接
21 5/23 08:30	200	SD295A D13	1300			10	4000	3	4
22	300	SD295A D13	1480			23	4500	3	8
23	300	SD295A D13	1750			17	3500	2	9
24	150	SD295A D13	1810			8	5500	3	3
25	240	SD295A D13	2180			14	4500	2	7
26	320	SD295A D13	2260			14	5000	2	7
27	150	SD295A D13	2500			8	5000	2	4
28	300	SD295A D13	4330			23	4500	1	23
29	150	SD295A D13	4500			44	4500	1	44
30	150	SD295A D13	5000			44	5000	1	44
31	300	SD295A D13	760			13	4000	5	3
32	370	SD295A D13	900			13	4500	5	3
33	250	SD295A D13	1210			4	5000	4	1
34	600	SD295A D13	1290			48	4000	3	16
35	1000	SD295A D13	2090			24	4500	2	12
36	1100	SD295A D13	2360			13	5000	2	7
37	350	SD295A D13	3150			32	6500	2	16
38	300	SD295A D13	1100			24	5500	5	5
39	300	SD295A D13	1240			24	5000	4	6
40	300	SD295A D13	1320			23	4000	3	8

重量 1080.16 Kg (切重 1042.30 Kg)

名称	形状	径	切寸	本数	箇所	合計	定尺	割本数	圧接
41 5/23 08:30		SD295A	D13	1880		14	4000	2	7
42		SD295A	D13	1940		40	4000	2	20
43		SD295A	D13	1750		8	3500	2	4
44		SD295A	D13	3000		8	6000	2	4
45		SD295A	D13	1300		6	4000	3	2
46		SD295A	D13	4500		12	4500	1	12
47		SD295A	D16	1250		4	5000	4	1
48		SD295A	D16	2000		4	4000	2	2
49		SD295A	D16	2100		12	4500	2	6
50		SD295A	D16	2750		48	5500	2	24
51		SD295A	D16	4000		34	4000	1	34
52		SD295A	D16	1750		4	3500	2	2
53		SD295A	D16	1200		4	6000	5	1
54		SD295A	D16	1870		4	4000	2	2
55		SD295A	D16	1930		4	4000	2	2
56		SD295A	D16	1300		2	4000	3	1



KANO CENTER株式会社 <kakou@kanocenter.co.jp>

都島北通

1 件のメッセージ


英二 須藤 <eiji12161996@outlook.jp>

2026年5月18日 14:19


To: KANO CENTER株式会社 <kakou@kanocenter.co.jp>

5/23 08:30 7階 壁 壁2 階段2

添付ファイル 3 件

 都島北通 7階 壁.pdf
46K

 都島北通 7階 壁2.pdf
43K

 都島北通 8階 階段2.pdf
43K