

# 加工帳 提出確認書

山田組 谷口 班

現場名： 恵比須町

☆連絡先 (FAX番号)

(携帯)

## 《部材》

階数	部材	
7F	バルコニー×1	11枚

◎搬入予定日 令和 8 年 5 月 30 日

◎搬入時間・AM/ 7:00 PM/ 00

計 12 枚  
(本紙含む)



規格 バルコニー-X1

発行先 \_\_\_\_\_

納入予定日 月 日  
受付予定日 月 日

恵比須町

No. 2

符号	形状及寸法	径	使用寸法	本数	箇所	合計	定尺	本数	重量
	CSI (-95~-50)		$l=$	800 × 620	1.700			(77先端100)	
①	25d	10	1500			9		(上 34)	
主下 @200								(下 40)	
主上	450 P 93°	13	1800			9			
配下 @200	190 550 190	13	2000	1		2		先端	
			1500	1		4			
	300	13	1750			1			
		10	=			7			
	300	13	1750			1			
		10	=			7			
上	X O O O X								
下	X O O O O								
D10	D13	D16	D19	D22	D25	D29	D32	D35	
0.56	0.995	1.56	2.25	3.04	3.98	5.04	6.23	7.51	



規格 バルコニー X1

発行先 \_\_\_\_\_

納入予定日  
受付予定日

月  
月

日  
日

恵比須町

No. 4

符号	形状及寸法	径	使用寸法	本数	個所	合計	定尺	本数	重量
③	CS1		ℓ=800×700					97	先端H100 下40
主下 @200	250	10	1500			4			
主上	450 P93°	13	1800			4			
配索	190   1750	13	1650			2		} 先端	
	300		850			2			
	300	13	250			1			
		10	=			7			
		13	250			1			
		10	=			7			
D10	D13	D16	D19	D22	D25	D29	D32	D35	
0.56	0.995	1.56	2.25	3.04	3.98	5.04	6.23	7.51	





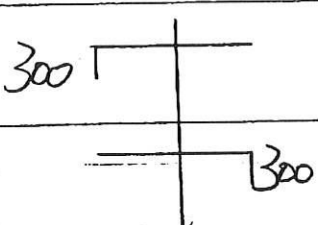
規格 バルコニー X1

発行先

納入予定日 月 日  
 受付予定日 月 日

恵比須町

No. 5

符号	形状及寸法	径	使用寸法	本数	箇所	合計	定尺	本数	重量	
④	C.S1		$l = 800 \times 2, 120$							
主下 @200		10	1500			11				
主上		13	1800			11				
配条		13	2000			2			先端	
		13	1500			4				
@200		13	2000			1				
		10	=			7				
		13	2000			1				
		10	=			7				
		D10	D13	D16	D19	D22	D25	D29	D32	D35
		0.56	0.995	1.56	2.25	3.04	3.98	5.04	6.23	7.51

規格 バルコニーX1

発行先 \_\_\_\_\_

納入予定日 月 日  
 受付予定日 月 日

恵比須町

No. 6

符号	形状及寸法	径	使用寸法	本数	個所	合計	定尺	本数	重量
⑤	CS/A-CS1 @100 @200				ℓ=800x2.250				
主下	250	10	1400	10+2+6		18			
加"		13	1300			2			
主上 @100 @200	450	13	1950	5+6		11			
柱加"	450	13	1750	5+2+加"		9			
配上下 @200		13	2500	柱		2			下)先端
	300	13	2000	上		1			下
			1750			1			
	300	10	2000	柱		7			
			1750			7			
配力 ドレン パイプ 補	300	10	1500			2			下
		13	≒			2			上
D10	D13	D16	D19	D22	D25	D29	D32	D35	
0.56	0.995	1.56	2.25	3.04	3.98	5.04	6.23	7.51	

規格 バルコニー X1

発行先 \_\_\_\_\_

納入予定日 月 日  
受付予定日 月 日

恵比須町

No. 7

符号	形状及寸法	径	使用寸法	本数	個所	合計	定尺	本数	重量
⑥	CS1A - CS1 @100 @200								
主下	250   _____	10	1400	8+④+10+10		32			
加"	_____	13	1300			2			
主上	450   _____ 1.300	13	1950			20			32
柱 加"	450   _____	13	1750	8+4+2		14			
配索 @200	_____	13	3000	2+2		4			列)先端
竹	300   _____   _____ 300	13	3250			1			
		13	3000			1			
	300   _____   _____ 300	10	3250	$\frac{E3}{F4}$		7			
		13	3000			7			
配力 ボルト スリット 構	_____	10	1750			2			下
	_____	13	_____			2			上
D10	D13	D16	D19	D22	D25	D29	D32	D35	
0.56	0.995	1.56	2.25	3.04	3.98	5.04	6.23	7.51	

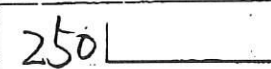









規格 バルコニー

発行先

納入予定日 月 日  
受付予定日 月 日

恵比須町

No. 8

符号	形状及寸法	径	使用寸法	本数	個所	合計	定尺	本数	重量
⑦	CS1A、CS1 φ100 @200								
主下	250 	10	1400	8+12+1126		35			
かん		13	1300	④		2			
主上	450  1.300	13	1950			23			
柱かん	450 	13	1750			14			
配筋		13	3000	2+2		4			52)先端
片	300 	13	3500			1			
		13	3750			1			
	300 	10	3500	5/4		7			
		10	3750			7			
配力 ドラ スリ 補		10	1750			2			
	∴	13	∴			2			
D10	D13	D16	D19	D22	D25	D29	D32	D35	
0.56	0.995	1.56	2.25	3.04	3.98	5.04	6.23	7.51	

規格 バルコニーX

発行先 \_\_\_\_\_

納入予定日 月 日  
 受付予定日 月 日

恵比須町

No. 9

符号	形状及寸法	径	使用寸法	本数	個所	合計	定尺	本数	重量
(8)	CS1A-CS1 @100 @200								
主下	250   _____	10	1400	8+4+8+8		28			
か	_____	13	1300			2			
主上	450   _____ 1.300	13	1950			16			
柱か	450   _____	13	1750			14			
配床 @200	_____	13	2750	2+2		4		下)	先端
う	300   _____   _____	13	3000			1			
	_____     _____	13	3000			1			
	300   _____   _____	10	3000			7			
	_____     _____	10	3000			7			
配力 ドラ スリ 補	_____	10	1750			2		下	
	_____	13	_____			2		上	
D10	D13	D16	D19	D22	D25	D29	D32	D35	
0.56	0.995	1.56	2.25	3.04	3.98	5.04	6.23	7.51	



