



KANO CENTER株式会社 <kakou@kanocenter.co.jp>

都島北通

1 件のメッセージ

英二 須藤 <eiji12161996@outlook.jp>

2026年5月26日 12:08

To: KANO CENTER株式会社 <kakou@kanocenter.co.jp>

5/29 15:00 階段1

6/1 10:30 柱 段下

6/2 08:30 バルコニー 段上 廊下

添付ファイル 6 件

 都島北通 8階 階段1.pdf
51K



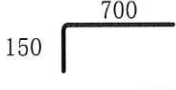

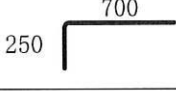
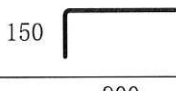
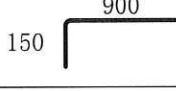
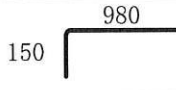
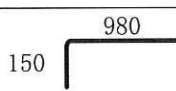
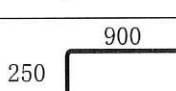
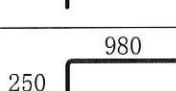

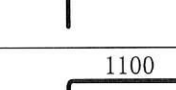



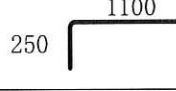
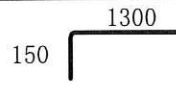
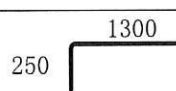
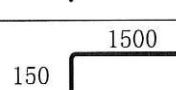
 都島北通 8階 バルコニー.pdf
40K

 都島北通 8階 廊下.pdf
45K

 都島北通 8階 段上.pdf
39K

 都島北通 8階 段下.pdf
46K

 都島北通 8階 柱.pdf
38K

名称	形状	径	切寸	本数	箇所	合計	定尺	割	本数	圧接
15/29 15:00		SD295A	D10	1700		12	3500	2	6	
2		SD295A	D10	2610		12	5500	2	6	
3		SD295A	D13	825		1	6000	7	1	
4		SD295A	D13	850		7	6000	7	1	
5		SD295A	D13	925		1	5000	5	1	
6		SD295A	D13	1000		2	5000	5	1	
7		SD295A	D13	1025		1	6500	6	1	
8		SD295A	D13	1100		2	5500	5	1	
9		SD295A	D13	1110		4	3500	3	2	
10		SD295A	D13	1125		1	3500	3	1	
11		SD295A	D13	1200		2	6000	5	1	
12		SD295A	D13	1200		160	6000	5	32	
13		SD295A	D13	1225		1	5000	4	1	
14		SD295A	D13	1250		2	5000	4	1	
15		SD295A	D13	1250		7	5000	4	2	
16		SD295A	D13	1325		1	4000	3	1	
17		SD295A	D13	1425		1	4500	3	1	
18		SD295A	D13	1525		1	5000	3	1	
19		SD295A	D13	1625		1	5000	3	1	
20		SD295A	D13	1700		6	3500	2	3	

名称	形状	径	切寸	本数	箇所	合計	定尺	割	本数	圧接
21 5/29 15:00		SD295A D13	1725			1	3500	2	1	
22		SD295A D13	1825			1	5500	3	1	
23		SD295A D13	1925			1	4000	2	1	
24		SD295A D13	1925			1	4000	2	1	
25		SD295A D13	2000			5	4000	2	3	
26		SD295A D13	2000			6	4000	2	3	
27		SD295A D13	2025			1	4500	2	1	
28		SD295A D13	2150			2	4500	2	1	
29		SD295A D13	2250			7	4500	2	4	
30		SD295A D13	3500			8	3500	1	8	
31		SD295A D13	840			1	6000	7	1	
32		SD295A D13	1040			1	6500	6	1	
33		SD295A D13	1240			1	5000	4	1	
34		SD295A D13	1440			1	4500	3	1	
35		SD295A D13	1135			1	3500	3	1	
36		SD295A D13	1295			1	4000	3	1	
37		SD295A D13	1495			1	4500	3	1	
38		SD295A D13	1700			1	3500	2	1	
39		SD295A D13	1900			1	4000	2	1	
40		SD295A D13	2100			1	4500	2	1	

名称	形状	径	切寸	本数	箇所	合計	定尺	割	本数	圧接
41	5/29 15:00 	SD295A	D13	2200		7	4500	2		4
42		SD295A	D13	2300		1	5000	2		1
43		SD295A	D13	920		1	5000	5		1
44		SD295A	D13	980		1	5000	5		1
45		SD295A	D13	1090		1	5500	5		1
46		SD295A	D13	1150		1	3500	3		1
47		SD295A	D13	1290		1	4000	3		1
48		SD295A	D13	1350		1	5500	4		1
49		SD295A	D13	1490		1	4500	3		1
50		SD295A	D13	1550		1	5000	3		1
51		SD295A	D13	1690		1	3500	2		1
52		SD295A	D13	1750		1	3500	2		1
53		SD295A	D13	1890		1	4000	2		1
54		SD295A	D13	1950		1	4000	2		1
55		SD295A	D13	2090		1	4500	2		1
56		SD295A	D13	2150		1	4500	2		1
57		SD295A	D13	1620		1	5000	3		1
58		SD295A	D13	1760		1	5500	3		1
59		SD295A	D13	1960		1	4000	2		1
60		SD295A	D13	2160		1	4500	2		1

