

依頼日 8年5月29日

《加工依頼書》

現場名: 平野第2住宅

依頼者 三前 鉄筋

棟: 南棟

連絡先 090-1951-9845

工区: 1 工区

階: 6 階

部所 基礎 柱 梁 小梁 壁
床 雑 階段
(コメント) CSスラブ

※追加の場合(下記のうち、該当する方にチェックをお願いします)

図面に記載がない 拾い漏れ
(図面に記載が無かったものを明記してください。 例:スリーブ補強)

加工帳 No. 1 ~ No. 3 迄

4 枚
(表紙を含めて)

搬入日 8年5月29日

搬入時間 " 13時00分 着

指定場所

車両指定 平ボディー車 10トン車8トン車4トン車

ユニック車 10トン車8トン車4トン車

1945kg

上記の加工をお願い致します







搬入日の変更がある場合は速やかに連絡します

KANO CENTER(株) 工事部









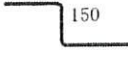
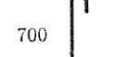
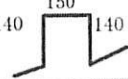









TEL 072-646-5200

FAX 072-657-9704













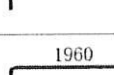


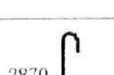
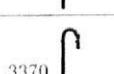


bF

品名	形状	径	切寸	本数	箇所	合計	定尺	割本数	圧接
搬入日5月29日 13:00 南棟1工区CSスラブ	————	SD295	D10	600		9	6000	10	1
	————		D10	1100		9	5500	5	2
	————		D10	1150		9	3500	3	3
	————		D10	1250		24	5000	4	6
	————		D10	1900		9	4000	2	5
	————		D10	1940		10	4000	2	5
	————		D10	2250		3	4500	2	2
	————		D10	2500		19	5000	2	10
	————		D10	3000		6	6000	2	3
	————		D10	4500		10	4500	1	10
	————		D10	5000		46	5000	1	46
	————		D10	5500		18	5500	1	18
	————		D10	5750		18	6000	1	18
	————		D10	6000		10	6000	1	10
	160 		D10	600		80	6000	10	8
	750 		D10	1100		46	5500	5	10
	1230 		D10	1580		41	5000	3	14
	590 		D10	1600		3	5000	3	1
	210 		D10	1600		90	5000	3	30
	660 		D10	1670		6	3500	2	3

重量 590.80 Kg(切重 573.50 Kg)

名 称	形 状	径	切寸	本数	箇所	合計	定尺	割本数	圧接
21 架入日5月29日 13:00 南棟1工区CSスラブ	370 	SD295A D10	1700			6	3500	2	3
22	430 	D10	1860			3	4000	2	2
23	210 	D10	2000			80	4000	2	40
24	70 	D10	5000			4	5000	1	4
25	70 	D10	6000			8	6000	1	8
26	1070 	D10	1250			6	5000	4	2
27	1170 	D10	1450			3	4500	3	1
28	1960 	D10	2080			3	4500	2	2
29	1050 150 	D10	1600			12	5000	3	4
30	700 	D10	800			180	4000	5	36
31	150 140 140 	D10	900			6	4500	5	2
32		D13	600			1	6000	10	1
33		D13	1100			1	5500	5	1
34		D13	1150			1	3500	3	1
35		D13	1900			1	4000	2	1
36		D13	1940			1	4000	2	1
37		D13	2250			1	4500	2	1
38		D13	2500			2	5000	2	1
39		D13	3000			1	6000	2	1
40		D13	5000			28	5000	1	28

重量 425.83 Kg(切重 397.35 Kg)

名 称	形 状	径	切寸	本数	箇所合計	定尺	割本数	圧接	
11 挿入日5月29日 13:00 南棟1工区CSスラブ		SD295A D13	5500			6	5500	1	6
12		D13	5750			6	6000	1	6
43		D13	6000			4	6000	1	4
44		D13	1100			16	5500	5	4
45		D13	1580			16	5000	3	6
46		D13	1600			1	5000	3	1
47		D13	1670			1	3500	2	1
48		D13	1700			1	3500	2	1
49		D13	2000			1	4000	2	1
50		D13	2750			18	5500	2	9
51		D13	5000			2	5000	1	2
52		D13	6000			2	6000	1	2
53		D13	1250			4	5000	4	1
54		D13	2080			1	4500	2	1
55		D13	3020			21	6500	2	11
56		D13	2200			42	4500	2	21
57		D13	3000			98	6000	2	49
58		D13	3500			86	3500	1	86
59		D13	2750			3	5500	2	2
60									