

依頼日 8年5月20日

《加工依頼書》

現場名: 平野第2住宅

依頼者 三前 鉄筋

棟 : 16 棟

連絡先 090-1951-9845

工区 : 工区

階 : R 階

部所 基礎 柱 梁 小梁 壁
床 雑 階段
(コメント)

※追加の場合(下記のうち、該当する方にチェックをお願いします)

図面に記載がない 拾い漏れ
(図面に記載が無かったものを明記してください。 例:スリーブ補強)

加工帳 No. 1 ~ No. 2 迄

3 枚
(表紙を含めて)

搬入日 8年6月2日

搬入時間 " 13 時 00 分 着

指定場所

1991 kg

車両指定 平ボディー車 10トン車8トン車4トン車

ユニック車 10トン車8トン車4トン車









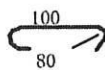
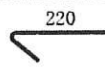




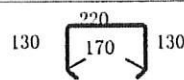
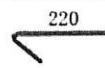




上記の加工をお願い致します

搬入日の変更がある場合は速やかに連絡します

KANO CENTER(株) 工事部

TEL 072-646-5200

FAX 072-657-9704

名称	形状	径	切寸	本数	箇所	合計	定尺	割	本数	圧接
1 搬入日6月2日 13:00 西棟地組み材① 下敷きで積み込み		SD295A D10	1250			16	5000	4	4	
2 1991		D10	1750			16	3500	2	8	
3		D10	1900			4	4000	2	2	
4		D10	2650			12	5500	2	6	
5		D10	3200			4	6500	2	2	
6		D10	4500			60	4500	1	60	
7		D10	5000			12	5000	1	12	
8		D10	6000			6	6000	1	6	
9		D10	220			102	5000	22	5	
10		D10	400			82	4000	10	9	
11		D13	770			74	4000	5	15	
12		D13	1000			16	5000	5	4	
13		D13	1730			234	3500	2	117	
14		D13	1500			32	4500	3	11	
15		D13	1350			52	5500	4	13	
16		D13	440			234	4500	10	24	
17		SD345 D19	4250			2	4500	1	2	
18		D19	5190			48	5500	1	48	
19		D19	5750			12	6000	1	12	
20		D19	6250			2	6500	1	2	

重量 1817.53 Kg(切重 1750.53 Kg)

