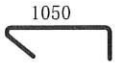




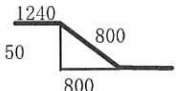
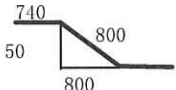
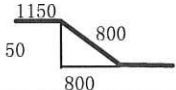
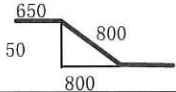


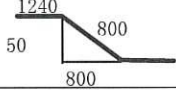
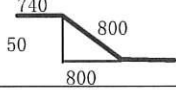
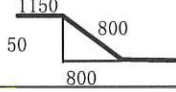
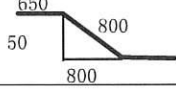





















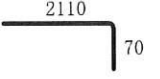

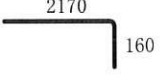
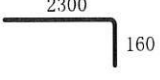
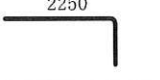





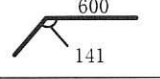
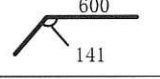















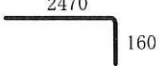




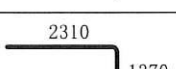
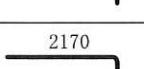







名称	形状	径	切寸	本数	箇所	合計	定尺	割	本数	圧接
14/21 15時搬入 竹島6階柱		SD295	D10	1250		8	5000	4	2	
2 1サイズ大きいワツパで曲げて ください		SD295	D13	1310		264	4000	3	88	
3		SD295	D16	3000		8	6000	2	4	
4		SD345	D25	3000		36	6000	2	18	
5		SD345	D25	4250		2	4500	1	2	
6 芯～芯寸法		SD345	D25	3000		8	6000	2	4	
7 芯～芯寸法		SD345	D25	3000		8	6000	2	4	
8 芯～芯寸法		SD345	D25	3000		4	6000	2	2	
9 芯～芯寸法		SD345	D25	3000		4	6000	2	2	
10		SD390	D29	4000		1	4000	1	1	
11		SD390	D29	3000		96	6000	2	48	
12 芯～芯寸法		SD390	D29	3000		4	6000	2	2	
13 芯～芯寸法		SD390	D29	3000		4	6000	2	2	
14 芯～芯寸法		SD390	D29	3000		2	6000	2	1	
15 芯～芯寸法		SD390	D29	3000		2	6000	2	1	

	名 称	形 状	径	切寸	本数	箇所	合計	定尺	割	本数	圧接
14/21 15時 竹島6階スラブ①			SD295	D10	6500		13	6500	1	13	
2			SD295	D10	7000		8	7000	1	8	
3			SD295	D10	5000		5	5000	1	5	
4			SD295	D10	5500		8	5500	1	8	
5			SD295	D10	4000		7	4000	1	7	
6			SD295	D10	600		16	6000	10	2	
7			SD295	D10	2910		72	6000	2	36	
8			SD295	D10	6080		4	6500	1	4	
9			SD295	D10	5740		4	6000	1	4	
10			SD295	D10	4690		4	5000	1	4	
11			SD295	D10	2230		7	4500	2	4	
12			SD295	D10	2300		7	5000	2	4	
13			SD295	D10	1700		14	3500	2	7	
14			SD295	D10	4400		7	4500	1	7	
15			SD295	D10	1750		4	3500	2	2	
16			SD295	D10	7000		8	7000	1	8	
17			SD295	D10	6000		5	6000	1	5	
18			SD295	D10	5000		5	5000	1	5	
19			SD295	D10	1650		125	5000	3	42	
20			SD295	D10	440		16	4500	10	2	

切重 526.56 Kg

名 称	形 状	径	切寸	本数	箇所	合計	定尺	割	本数	圧接
214/21 15時 竹島6階スラブ①		SD295	D10	2610		14	5500	2	7	
22		SD295	D10	2160		4	4500	2	2	
23		SD295	D10	1850		100	4000	2	50	
24		SD295	D10	2320		7	5000	2	4	
25		SD295	D10	2440		7	5000	2	4	
26		SD295	D10	2600		2	5500	2	1	
27		SD295	D10	700		15	3500	5	3	
28		SD295	D10	3000		15	6000	2	8	
29		SD295	D10	1800		7	5500	3	3	
30		SD295	D10	2500		5	5000	2	3	
31		SD295	D10	2000		3	4000	2	2	
32		SD295	D10	2320		12	5000	2	6	
33		SD295	D10	1750		12	3500	2	6	
34		SD295	D10	4500		1	4500	1	1	
35		SD295	D10	3750		1	4000	1	1	
36		SD295	D10	1740		143	3500	2	72	
37		SD295	D13	6500		19	6500	1	19	
38		SD295	D13	7000		6	7000	1	6	
39		SD295	D13	5000		3	5000	1	3	
40		SD295	D13	4500		4	4500	1	4	

	名 称	形 状	径	切寸	本数	箇所	合計	定尺	割本数	圧接
41	4/21 15時 竹島6階スラブ①		SD295	D13	2000		48	4000	2	24
42			SD295	D13	2910		27	6000	2	14
43			SD295	D13	2300		4	5000	2	2
44			SD295	D13	2230		1	4500	2	1
45			SD295	D13	7000		6	7000	1	6
46			SD295	D13	5000		3	5000	1	3
47			SD295	D13	6000		3	6000	1	3
48			SD295	D13	2190		24	4500	2	12
49			SD295	D13	2605		2	5500	2	1
50			SD295	D13	355		3	4000	11	1
51			SD295	D13	1940		2	4000	2	1
52			SD295	D13	3475		3	3500	1	3
53			SD295	D13	4250		3	4500	1	3
54			SD295	D13	3655		2	4000	1	2
55			SD295	D13	2310		1	5000	2	1
56			SD295	D13	2440		1	5000	2	1
57			SD295	D13	2600		1	5500	2	1
58			SD295	D13	2750		14	5500	2	7
59			SD295	D13	2870		15	6000	2	8
60			SD295	D13	3000		6	6000	2	3

切重 458.80 Kg

