













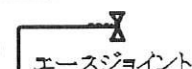



名称	形状	径	寸	本数	箇所	合計	定尺	割	本数	圧接
21 基礎スラブ-1 搬入予定日 4月10日 PM 13:00	3500	SD295	D16	3500		43	3500	1	43	
22 4/11 AM 9:15	4000	SD295	D16	4000		107	4000	1	107	
23	5000	SD295	D16	5000		11	5000	1	11	
24	5500	SD295	D16	5500		24	5500	1	24	
25	200 	SD295	D16	2250		18	4500	2	9	
26	200 	SD295	D16	2500		7	5000	2	4	
27	200 	SD295	D16	2750		8	5500	2	4	
28	200 	SD295	D16	3000		65	6000	2	33	
29	200 	SD295	D16	3250		8	6500	2	4	
30	200 	SD295	D16	3500		1	3500	1	1	
31	200 	SD295	D16	3750		2	4000	1	2	
32	200 	SD295	D16	4000		28	4000	1	28	
33	200 	SD295	D16	4250		41	4500	1	41	
34	200 	SD295	D16	4500		6	4500	1	6	
35	200 	SD295	D16	5000		43	5000	1	43	
36	200 	SD295	D16	5500		9	5500	1	9	
37 異形	450 	SD345	D22	2750		6	5500	2	3	
38 4/11 AM 9:15 ネジ	350 	SD345	D22	3500		96	3500	1	96	
39 ネジ	350 	SD345	D22	3750		19	4000	1	19	
40 ネジ	350 	SD345	D22	4500		19	4500	1	19	