









名称	形状	径	切寸	本数	箇所	合計	定尺	割	本数	圧接
1 耐圧版 上筋 ① 搬入予定 4月20日 PM13:00	<u>1200</u>	SD295	D13	1200		3	6000	5	1	
2	<u>1500</u>	SD295	D13	1500		4	4500	3	2	
3 7/20 13:00	<u>1750</u>	SD295	D13	1750		27	3500	2	14	
4	<u>2000</u>	SD295	D13	2000		4	4000	2	2	
5	<u>2250</u>	SD295	D13	2250		2	4500	2	1	
6	<u>2500</u>	SD295	D13	2500		16	5000	2	8	
7	<u>2750</u>	SD295	D13	2750		41	5500	2	21	
8	<u>3000</u>	SD295	D13	3000		6	6000	2	3	
9	<u>3250</u>	SD295	D13	3250		5	6500	2	3	
10	<u>3500</u>	SD295	D13	3500		1	3500	1	1	
11	<u>4000</u>	SD295	D13	4000		21	4000	1	21	
12	<u>4500</u>	SD295	D13	4500		9	4500	1	9	
13	200 	SD295	D13	1500		9	4500	3	3	
14	200 	SD295	D13	2250		17	4500	2	9	
15	200 	SD295	D13	2750		18	5500	2	9	
16	200 	SD295	D13	3000		33	6000	2	17	
17	200 	SD295	D13	3250		2	6500	2	1	
18	200 	SD295	D13	3750		2	4000	1	2	
19	200 	SD295	D13	4000		9	4000	1	9	
20	200 	SD295	D13	4250		19	4500	1	19	

