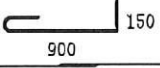



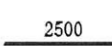


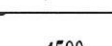




名称	形状	径	切寸	本数	箇所	合計	定尺	割	本数	圧接
12-2工区 差筋		SD295A	D10	1130		129	3500	3	43	
2 4/6 (A)		SD295A	D10	1000		237	5000	5	48	
3 13:00		SD295A	D13	1750		8	3500	2	4	
4		SD295A	D13	2000		3	4000	2	2	
5		SD295A	D13	2500		6	5000	2	3	
6 お取直し可。		SD295A	D13	3000		10	6000	2	5	
7 有リ又カヨシ		SD295A	D13	3500		3	3500	1	3	
8 入1.4号		SD295A	D13	4500		6	4500	1	6	
9		SD295A	D13	5000		3	5000	1	3	
10		SD295A	D13	1230		78	5000	4	20	
2-2工区, 3工区, 1工区										
かかるようにお取直し下さい。										
427										