





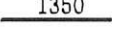

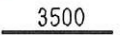






名称	形状	径	切寸	本数	箇所	合計	定尺	割本数	圧接
21 差筋 搬入予定 4月20日 PM13:00	650 	SD295	D13	1450		29	4500	3	10
22		SD295	D13	1300		149	4000	3	50
23	1200 	SD295	D13	1330		6	4000	3	2
24	2550 	SD295	D13	2680		31	5500	2	16
25	1200 	SD295	D13	1455		30	4500	3	10
26	2550 	SD295	D13	2805		27	6000	2	14
27		SD295	D16	1350		3	5500	4	1
28		SD295	D16	2000		6	4000	2	3
29		SD295	D16	3500		2	3500	1	2
30		SD295	D16	4000		2	4000	1	2
31		SD295	D16	2500		58	5000	2	29
32		SD295	D16	4350		46	4500	1	46
33 4/20 13:00	2500  エースジョイントマーキング	SD345	D22	2500		8	5000	2	4
全2枚									
703シ(福島)									