

依頼日 8年4月9日

《加工依頼書》

現場名: 平野第2住宅

依頼者 三前 鉄筋

棟: 西棟

連絡先 090-1951-9845

工区: 工区

階: 5階

部所 基礎 柱 梁 小梁 壁
床 雑 階段
(コメント)

※追加の場合(下記のうち、該当する方にチェックをお願いします)

図面に記載がない 拾い漏れ
(図面に記載が無かったものを明記してください。 例:スリーブ補強)

加工帳 No. 1 ~ No. 5 迄

6枚
(表紙を含めて)

搬入日 8年4月15日 8:30

4/13 2枚
地組み材① (3443)

搬入時間 時 分 着

指定場所

車両指定 平ボディ車 10トン車 8トン車 4トン車

4/15 2枚
地組み材② (4534)
4/15 1枚
EV壁 (1943)

ユニック車 10トン車 8トン車 4トン車

上記の加工をお願い致します








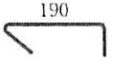
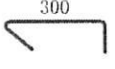
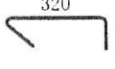




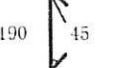





搬入日の変更がある場合は速やかに連絡します

KANO CENTER(株) 工事部

TEL 072-646-5200

FAX 072-657-9704

(合計15枚 9920 kg)

名称	形状	径	切寸	本数	箇所	合計	定尺	割本数	圧接
29 入日1月15日 8:30 西棟地組み材② ※ユニック有り※		SD295A	D10 1250	12	1	12	5000	4	3
30			D10 1850	4	1	4	4000	2	2
31			D10 2400	8	1	8	5000	2	4
32			D10 3000	4	1	4	6000	2	2
33			D10 4250	4	1	4	4500	1	4
34			D10 5000	32	1	32	5000	1	32
35			D10 440	30	1	30	4500	10	3
36			D10 370	60	1	60	4000	10	6
37			D10 480	20	1	20	5000	10	2
38			D10 500	44	1	44	5000	10	5
39			D10 780	52	1	52	4000	5	11
40			D13 540	214	1	214	5500	10	22
41			D13 770	80	1	80	4000	5	16
42			D13 1720	94	1	94	3500	2	47
43			D13 420	282	1	282	4500	10	29
44			D13 1400	30	1	30	4500	3	10
45			D13 1360	282	1	282	5500	4	71
46			D13 1680	122	1	122	3500	2	61
47			D13 1830	214	1	214	5500	3	72
48		SD345	D22 2850	8	1	8	6000	2	4

重量 1785.31 Kg(切重 1730.65 Kg)

