

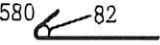
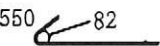
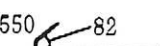
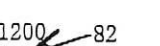




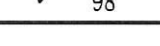
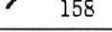

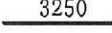




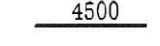













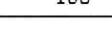



名 称	形 状	径	切寸	本数	箇所	合計	定尺	割	本数	圧接
1 FSO(下筋) 搬入予定日 4月10日 AM9:15	200	SD295	D10	1250		12	5000	4	3	
2	200	SD295	D10	1500		12	4500	3	4	
3	1550	SD295	D10	1900		8	4000	2	4	
4	300	SD295	D10	1750		12	3500	2	6	
5	1590	SD295	D10	3050		1	6500	2	1	
6	6150	SD295	D10	3070		1	6500	2	1	
7	1610	SD295	D10	3070		8	6500	2	4	
8	1640	SD295	D10	3100		1	6500	2	1	
9	1665	SD295	D10	3130		1	6500	2	1	
10	1690	SD295	D10	3150		1	6500	2	1	
11	1715	SD295	D10	3170		1	6500	2	1	
12	1740	SD295	D10	3200		1	6500	2	1	
13	1765	SD295	D10	3220		1	6500	2	1	
14	1250	SD295	D13	1250		6	5000	4	2	
15	5000	SD295	D13	5000		36	5000	1	36	
16	200	SD295	D13	1250		4	5000	4	1	
17	200	SD295	D13	1500		4	4500	3	2	
18	300	SD295	D13	1750		1	3500	2	1	
19	1610	SD295	D13	3070		2	6500	2	1	
20	1790	SD295	D13	3250		1	6500	2	1	

	名 称	形 状	径	切寸	本数	箇所	合計	定尺	割	本数	圧接
21	FSO(下筋) 搬入予定日 4月10日 AM9:15		SD295	D16	3500		4	3500	1	4	
22			SD295	D16	5000		16	5000	1	16	
23			SD295	D16	3500		4	3500	1	4	
24			SD295	D16	3750		2	4000	1	2	
25			SD295	D16	4250		2	4500	1	2	
26			SD295	D16	4500		2	4500	1	2	
27			SD295	D16	5000		2	5000	1	2	
28			SD295	D16	3250		4	6500	2	2	
29			SD295	D16	3750		4	4000	1	4	
30			SD295	D16	4500		8	4500	1	8	
31			SD295	D16	5500		4	5500	1	4	
32	異形		SD345	D22	3000		22	6000	2	11	
33			SD345	D22	3250		48	6500	2	24	
34			SD345	D22	3500		10	3500	1	10	
35			SD345	D22	3750		7	4000	1	7	
36			SD345	D22	4000		20	4000	1	20	
37			SD345	D22	4500		18	4500	1	18	
38			SD345	D22	5000		45	5000	1	45	
39			SD345	D22	1250		6	5000	4	2	
40			SD345	D22	1500		3	4500	3	1	

名 称	形 状	径	切寸	本数	箇所	合計	定尺	割	本数	圧接
41 FSO(下筋) 異形 搬入予定日 4月10日 AM9:15	500 	SD345	D22	1750		23	3500	2	12	
42 異形	500 	SD345	D22	2000		82	4000	2	41	
43	500 	SD345	D22	2250		1	4500	2	1	
44	500 	SD345	D22	2500		2	5000	2	1	
45	500 	SD345	D22	2750		12	5500	2	6	
46	500 	SD345	D22	3000		23	6000	2	12	
47	500 	SD345	D22	3250		12	6500	2	6	
48	500 	SD345	D22	3500		38	3500	1	38	
49	500 	SD345	D22	4000		8	4000	1	8	
50	500 	SD345	D22	4500		11	4500	1	11	
51	500 	SD345	D22	5000		1	5000	1	1	
52	500 	SD345	D22	5250		1	5500	1	1	
53	1400 	SD345	D22	5000		1	5000	1	1	
54	1400 	SD345	D22	5500		1	5500	1	1	