
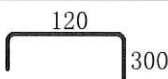







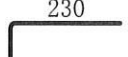






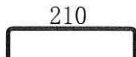
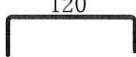
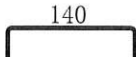
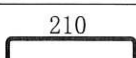


	名 称	形 状	径	切寸	本数	箇所	合計	定尺	割	本数	圧接
1	14/23 08:30	300 	SD295A D10	1000			200	5000	5	40	
2	壁先	100 	SD295A D10	480			188	5000	10	19	
3			SD295A D10	500			20	5000	10	2	
4	4/23		SD295A D13	800			12	4000	5	3	
5	8=30		SD295A D13	1000			32	5000	5	7	
6			SD295A D13	1500			94	4500	3	32	
7			SD295A D13	1680			30	3500	2	15	
8			SD295A D13	1880			10	4000	2	5	
9			SD295A D13	3750			334	4000	1	334	
10		300 	SD295A D13	510			12	5500	10	2	
11		300 	SD295A D13	580			16	6000	10	2	
12			SD295A D13	1000			32	5000	5	7	
13		300 	SD295A D13	2100			2	4500	2	1	
14		300 	SD295A D13	2860			16	6000	2	8	
15		300 	SD295A D13	3710			32	4000	1	32	
16			SD295A D13	4000			32	4000	1	32	
17		300 	SD295A D13	760			32	4000	5	7	
18		500 	SD295A D13	1070			16	5500	5	4	
19		800 	SD295A D13	1690			2	3500	2	1	
20		780 	SD295A D13	1720			16	3500	2	8	

重量 2208.14 Kg(切重 2079.25 Kg)

名称	形状	径	切寸	本数	箇所	合計	定尺	割	本数	圧接
21 4/23 08:30		SD295A D13	2490			32	5000	2	16	
22		SD295A D13	2860			16	6000	2	8	
23		SD295A D13	3090			14	6500	2	7	
24		SD295A D13	3520			32	4000	1	32	
25		SD295A D13	2740			16	5500	2	8	
26		SD295A D13	810			16	6000	7	3	
27		SD295A D13	1120			16	3500	3	6	
28		SD295A D13	3180			16	6500	2	8	
29		SD295A D13	2700			32	5500	2	16	
30		SD295A D13	2800			32	6000	2	16	
31		SD295A D13	2250			32	4500	2	16	
32		SD295A D13	3070			16	6500	2	8	
33		SD295A D13	3200			16	6500	2	8	
34		SD295A D13	2270			16	5000	2	8	
35		SD295A D13	2370			16	5000	2	8	
36		SD295A D13	3540			16	4000	1	16	
37		SD295A D13	2040			16	4500	2	8	
38		SD295A D13	3560			16	4000	1	16	
39		SD295A D13	3700			16	4000	1	16	
40		SD295A D16	3750			56	4000	1	56	

