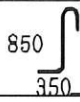
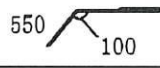

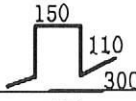
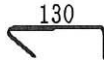
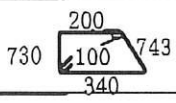









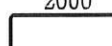
















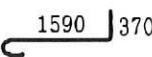

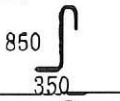

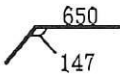
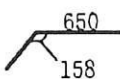

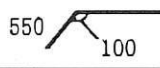





西棟

何有荘プロジェクト(西棟)
擁壁 1 (基礎)

印刷日 令和 8年 4月 15日 Page 1

名称	形状	径	寸	本数	箇所	合計	定尺	割	本数	圧接
1 南側 擁壁 搬入予定 4月27日 AM9:10	<u>4000</u>	SD295	D10	4000		4	4000	1	4	
2 下積み	<u>5000</u>	SD295	D10	5000		8	5000	1	8	
3	<u>5500</u>	SD295	D10	5500		4	5500	1	4	
4		SD295	D10	1280		12	4000	3	4	
5		SD295	D10	2100		4	4500	2	2	
6		SD295	D10	6000		4	6000	1	4	
7		SD295	D10	890		55	4500	5	11	
8		SD295	D10	310		7	6500	20	1	
9		SD295	D10	2135		2	4500	2	1	
10	<u>740</u>	SD295	D13	740		2	4500	6	1	
11	<u>1300</u>	SD295	D13	1300		2	4000	3	1	
12	<u>1400</u>	SD295	D13	1400		123	4500	3	41	
13	<u>1430</u>	SD295	D13	1430		18	4500	3	6	
14	<u>1500</u>	SD295	D13	1500		21	4500	3	7	
15	<u>1880</u>	SD295	D13	1880		2	4000	2	1	
16	<u>2000</u>	SD295	D13	2000		5	4000	2	3	
17	<u>2250</u>	SD295	D13	2250		38	4500	2	19	
18	<u>2450</u>	SD295	D13	2450		2	5000	2	1	
19	<u>2500</u>	SD295	D13	2500		31	5000	2	16	
20	<u>2750</u>	SD295	D13	2750		41	5500	2	21	

名称	形状	径	切寸	本数	箇所	合計	定尺	割	本数	圧接
21 下積み		SD295	D13	3000		2	6000	2	1	
22		SD295	D13	3600		2	4000	1	2	
23		SD295	D13	4000		2	4000	1	2	
24		SD295	D13	4150		2	4500	1	2	
25		SD295	D13	4500		12	4500	1	12	
26		SD295	D13	5000		68	5000	1	68	
27		SD295	D13	5500		64	5500	1	64	
28	370 	SD295	D13	1500		20	4500	3	7	
29	370 	SD295	D13	1750		89	3500	2	45	
30		SD295	D13	2140		65	4500	2	33	
31	370 	SD295	D13	2500		45	5000	2	23	
32	370 	SD295	D13	5500		18	5500	1	18	
33		SD295	D13	1200		8	6000	5	2	
34		SD295	D13	1250		35	5000	4	9	
35		SD295	D13	1500		34	4500	3	12	
36		SD295	D13	1750		9	3500	2	5	
37		SD295	D13	2000		20	4000	2	10	
38		SD295	D13	2250		9	4500	2	5	
39		SD295	D13	2500		25	5000	2	13	
40		SD295	D13	2560		39	5500	2	20	

名称	形状	径	切寸	本数	箇所	合計	定尺	割本数	圧接
41 下積み		SD295	D13 2750			4	5500	2	2
42		SD295	D13 3000			18	6000	2	9
43		SD295	D13 3250			10	6500	2	5
44		SD295	D13 3500			7	3500	1	7
45		SD295	D13 2065			77	4500	2	39
46		SD295	D13 2505			10	5500	2	5
47		SD295	D13 1305			131	4000	3	44
48		SD295	D13 1305			251	4000	3	84
49		SD295	D13 1300			32	4000	3	11
50		SD295	D13 1300			34	4000	3	12
51		SD295	D13 2100			2	4500	2	1
52		SD295	D13 6000			2	6000	1	2
53		SD295	D16 2500			1	5000	2	1
54		SD295	D16 2750			1	5500	2	1
55		SD295	D16 5000			1	5000	1	1
56		SD295	D16 5500			1	5500	1	1
57		SD295	D16 1300			5	4000	3	2