





















名 称	形 状	径	切寸	本数	箇所	合計	定尺	割	本数	圧接
14工区 北	460 	SD295A	D13	840		1	6000	7	1	
2	530 	SD295A	D13	910		1	5000	5	1	
3 4/14(火)	460 	SD295A	D13	1240		1	5000	4	1	
4 おしり0.5段カド	530 	SD295A	D13	1310		1	4000	3	1	
5 おしり0.5段カド	490 	SD295A	D13	1490		1	4500	3	1	
6 おしり0.5段カド	560 	SD295A	D13	1560		1	5000	3	1	
7 小山亭	460 	SD295A	D13	1640		1	5000	3	1	
8	530 	SD295A	D13	1710		1	3500	2	1	
9	490 	SD295A	D13	1890		1	4000	2	1	
10	560 	SD295A	D13	1960		1	4000	2	1	
11	460 	SD295A	D13	2040		1	4500	2	1	
12	530 	SD295A	D13	2110		1	4500	2	1	
13	490 	SD295A	D13	2290		1	5000	2	1	
14	560 	SD295A	D13	2360		1	5000	2	1	
15	460 	SD295A	D13	2440		1	5000	2	1	
16	530 	SD295A	D13	2510		1	5500	2	1	
17	490 	SD295A	D13	2690		1	5500	2	1	
18	560 	SD295A	D13	2760		1	6000	2	1	
19	460 	SD295A	D13	2840		1	6000	2	1	
20 115	530 	SD295A	D13	2910		1	6000	2	1	

