

依頼日 8年4月9日

《加工依頼書》

現場名: 平野第2住宅

依頼者 三前 鉄筋

棟: 西棟

連絡先 090-1951-9845

工区: 工区

階: 5階

部所 基礎 柱 梁 小梁 壁
床 雑 階段
(コメント)

※追加の場合(下記のうち、該当する方にチェックをお願いします)

図面に記載がない 拾い漏れ
(図面に記載が無かったものを明記してください。 例:スリーブ補強)

加工帳 No. 1 ~ No. 5 迄
搬入日 8年4月13日 8:00 → 8年4月15日 8:30
搬入時間 時 分 着

6枚 (表紙を含めて)
4/13 2枚
地組み材① 3443

指定場所
車両指定 平ボディ車 10トン車8トン車4トン車
ユニック車 10トン車8トン車4トン車






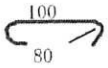

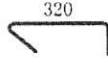



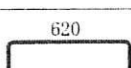
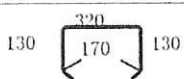
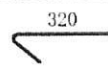
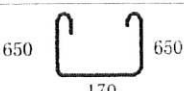
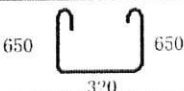
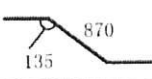



~~4/15 2枚
地組み材② 4534
EV壁 1枚
1943~~

上記の加工をお願い致します

搬入日の変更がある場合は速やかに連絡します

KANO CENTER(株) 工事部
TEL 072-646-5200
FAX 072-657-9704

(念15枚 9920 kg)

名 称	形 状	径	切寸	本数	箇所合計	定尺	割本数	圧接	
1 挿入日4月13日 13:00 西棟地組み材① ※エニツク有り※		SD295A D10	1250	16	1	16	5000	4	4
2		D10	1750	16	1	16	3500	2	8
3		D10	1900	4	1	4	4000	2	2
4		D10	2650	12	1	12	5500	2	6
5		D10	3200	4	1	4	6500	2	2
6		D10	210	172	1	172	5000	23	8
7		D10	780	78	1	78	4000	5	16
8		D10	500	82	1	82	5000	10	9
9		D10	440	112	1	112	4500	10	12
10		D13	1000	16	1	16	5000	5	4
11		D13	770	74	1	74	4000	5	15
12		D13	1000	4	1	4	5000	5	1
13		D13	1400	52	1	52	4500	3	18
14		D13	540	285	1	285	5500	10	29
15		D13	1680	285	1	285	3500	2	143
16		D13	1830	285	1	285	5500	3	95
17		D13	1500	32	1	32	4500	3	11
18		SD345 D22	2400	8	1	8	5000	2	4
19		D22	2800	8	1	8	6000	2	4
20		D22	2900	8	1	8	6000	2	4

