





















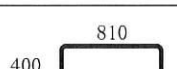
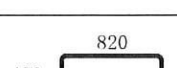








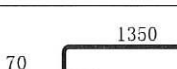
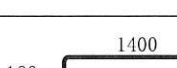
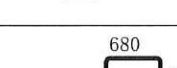
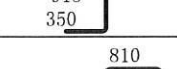


























名 称	形 状	径	切寸	本数	箇所	合計	定尺	割	本数	圧接
1 14F壁		SD295A	D10	600		8	6000	10	1	
2 4/16 8:00		SD295A	D10	750		60	4500	6	10	
3		SD295A	D10	870		14	4500	5	3	
4		SD295A	D10	1000		28	5000	5	6	
5		SD295A	D10	1200		14	6000	5	3	
6		SD295A	D10	1260		7	4000	3	3	
7		SD295A	D10	1500		4	4500	3	2	
8		SD295A	D10	1630		22	5000	3	8	
9		SD295A	D10	1720		22	3500	2	11	
10		SD295A	D10	1750		15	3500	2	8	
11		SD295A	D10	1800		24	5500	3	8	
12		SD295A	D10	1820		66	5500	3	22	
13		SD295A	D10	1920		44	4000	2	22	
14		SD295A	D10	2020		22	4500	2	11	
15		SD295A	D10	2050		22	4500	2	11	
16		SD295A	D10	3000		50	6000	2	25	
17		SD295A	D10	3500		88	3500	1	88	
18		SD295A	D10	4000		88	4000	1	88	
19		SD295A	D10	4500		88	4500	1	88	
20		SD295A	D10	2250		26	4500	2	13	

	名 称	形 状	径	切寸	本数	箇所	合計	定尺	割	本数	圧接
21	14F壁		SD295A	D10	4500		88	4500	1	88	
22			SD295A	D10	1440		6	4500	3	2	
23			SD295A	D10	1570		6	5000	3	2	
24			SD295A	D10	1580		22	5000	3	8	
25			SD295A	D10	1770		28	5500	3	10	
26			SD295A	D10	1220		14	5000	4	4	
27			SD295A	D10	1180		66	6000	5	14	
28			SD295A	D10	1650		55	5000	3	19	
29			SD295A	D10	500		40	5000	10	4	
30			SD295A	D10	520		96	5500	10	10	
31			SD295A	D10	530		28	5500	10	3	
32			SD295A	D10	1500		26	4500	3	9	
33			SD295A	D10	1580		12	5000	3	4	
34			SD295A	D10	2820		22	6000	2	11	
35			SD295A	D10	2955		22	6000	2	11	
36			SD295A	D10	3500		499	3500	1	499	
37			SD295A	D13	180		1	4000	22	1	
38			SD295A	D13	280		2	6000	21	1	
39			SD295A	D13	400		2	4000	10	1	
40			SD295A	D13	440		1	4500	10	1	

	名 称	形 状	径	切寸	本数	箇所	合計	定尺	割	本数	圧接
41	14F壁		SD295A	D13	500		4	5000	10	1	
42			SD295A	D13	600		2	6000	10	1	
43			SD295A	D13	720		2	4500	6	1	
44			SD295A	D13	750		25	4500	6	5	
45			SD295A	D13	770		2	4000	5	1	
46			SD295A	D13	790		1	4000	5	1	
47			SD295A	D13	850		1	6000	7	1	
48			SD295A	D13	870		5	4500	5	1	
49			SD295A	D13	910		1	5000	5	1	
50			SD295A	D13	1000		22	5000	5	5	
51			SD295A	D13	1070		1	5500	5	1	
52			SD295A	D13	1100		1	5500	5	1	
53			SD295A	D13	1180		1	6000	5	1	
54			SD295A	D13	1200		4	6000	5	1	
55			SD295A	D13	1440		2	4500	3	1	
56			SD295A	D13	1480		1	4500	3	1	
57			SD295A	D13	1500		2	4500	3	1	
58			SD295A	D13	1600		1	5000	3	1	
59			SD295A	D13	1750		12	3500	2	6	
60			SD295A	D13	2500		48	5000	2	24	





KANO CENTER株式会社 <kakou@kanocenter.co.jp>

## 平鉄平岡

1 件のメッセージ

平岡 浩輔 <hiratetu33@outlook.jp>  
To: "kakou@kanocenter.co.jp" <kakou@kanocenter.co.jp>

2026年4月10日 7:45

お世話になります。

プレサンス小路

14F壁

よろしく願いいたします。

先組の壁追加あります。

平鉄

〒584-0024

大阪府富田林市若松町3丁目6-31

平岡浩輔

TEL/FAX 0721-24-2919

携帯 080-2401-6400

Mail [hiratetu33@outlook.jp](mailto:hiratetu33@outlook.jp)

### 添付ファイル 2 件

 加工依頼書 KANO CENTER(株).pdf  
125K

 14F壁.pdf  
49K