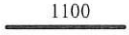




















	名 称	形 状	径	切寸	本数	箇所	合計	定尺	割	本数	圧接
	17階ボイドスラブ下(-170部分) ①②⑥										
2			SD295	D13	1100		1	5500	5	1	
3	4/23 9:00		SD295	D13	1500		30	4500	3	10	
4			SD295	D13	1690		1	3500	2	1	
5			SD295	D13	2150		4	4500	2	2	
6			SD295	D13	2350		4	5000	2	2	
7			SD295	D13	2400		4	5000	2	2	
8			SD295	D13	2750		10	5500	2	5	
9			SD295	D13	3000		3	6000	2	2	
10			SD295	D13	1350		14	5500	4	4	
11			SD295	D13	2000		6	4000	2	3	
12			SD295	D13	1650		2	5000	3	1	
13			SD295	D13	2770		28	6000	2	14	
14			SD295	D13	2900		9	6000	2	5	
15			SD295	D13	3080		28	6500	2	14	
16			SD295	D13	3450		12	3500	1	12	
17			SD295	D13	3600		17	4000	1	17	
18			SD295	D13	2160		6	4500	2	3	
19			SD295	D13	4030		22	4500	1	22	
20			SD295	D13	4050		20	4500	1	20	

