



KANO CENTER株式会社 <kakou@kanocenter.co.jp>






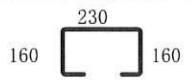








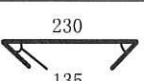
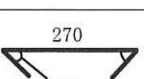


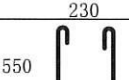
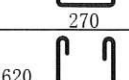
竹島6階加工帳 梁



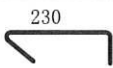

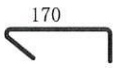





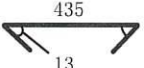
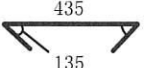








加賀田佑一 <eaggerrum9@gmail.com>


















2026年4月8日 14:48

To: カノーセンター加工場 <kakou@kanocenter.co.jp>

4/21搬入6階梁加工帳 1サイズ大きいワッパで曲げてほしい番号
12.13.31.32.33.34 の6種お願いします

名称	形状	径	切寸	本数	箇所	合計	定尺	割	本数	圧接
1竹島6階梁 4/21 9:15搬入		SD295	D10	3500		24	3500	1	24	
2		SD295	D10	4000		28	4000	1	28	
3		SD295	D10	4500		4	4500	1	4	
4		SD295	D10	2500		4	5000	2	2	
5		SD295	D10	1000		2	5000	5	1	
6		SD295	D10	700		4	3500	5	1	
7		SD295	D10	1200		6	6000	5	2	
8		SD295	D10	1320		6	4000	3	2	
9		SD295	D10	1250		18	5000	4	5	
10		SD295	D10	2500		4	5000	2	2	
11		SD295	D10	2500		12	5000	2	6	
12		SD295	D10	870 840		60	4500	5	12	
13		SD295	D10	820 890		60	6000	7	9	
14		SD295	D10	730		16	4500	6	3	
15		SD295	D10	430		35	4500	10	4	
16		SD295	D10	470		105	5000	10	11	
17		SD295	D10	370		141	4000	10	15	
18		SD295	D10	1450		35	4500	3	12	
19		SD295	D10	1490		105	4500	3	35	
20		SD295	D10	1530		141	5000	3	47	

	名称	形状	径	切寸	本数	箇所	合計	定尺	割	本数	圧接
21	竹島6階梁 4/21 9:15搬入		SD295	D10	735		42	4500	6	7	
22			SD295	D10	635		3	6500	10	1	
23			SD295	D10	430		8	4500	10	1	
24			SD295	D10	470		24	5000	10	3	
25			SD295	D10	370		31	4000	10	4	
26			SD295	D13	620		72	6500	10	8	
27			SD295	D13	650		8	6500	10	1	
28			SD295	D13	1030		17	6500	6	3	
29			SD295	D13	980		17	5000	5	4	
30			SD295	D13	1310		48	4000	3	16	
31		 w52	SD295	D13	710		17	4500	6	3	
32		 w52	SD295	D13	710		17	4500	6	3	
33		 w52	SD295	D13	2135 2205		17	4500	2	9	
34		 w52	SD295	D13	2035 2105		17	4500	2	9	
35			SD295	D16	4500		2	4500	1	2	
36			SD295	D16	960		24	5000	5	5	
37			SD295	D16	860		24	4500	5	5	
38			SD345	D19	7000		12	7000	1	12	
39			SD345	D19	5500		8	5500	1	8	
40			SD345	D19	6000		2	6000	1	2	

名称	形状	径	切寸	本数	箇所	合計	定尺	割本数	圧接
41竹島6階梁 4/21 9:15搬入	 1000	SD345	D19	4500		3	4500	1	3
42	 700	SD345	D19	4500		9	4500	1	9
43	 400	SD345	D19	4500		3	4500	1	3
44	 400	SD345	D19	4000		3	4000	1	3
45	 250	SD345	D19	4500		3	4500	1	3
46	 250	SD345	D19	4000		3	4000	1	3
47	 400	SD345	D22	4500		24	4500	1	24
48	 500	SD345	D22	4500		24	4500	1	24
49		SD390	D35	7000		40	7000	1	40
50		SD390	D35	4000		10	4000	1	10
51		SD390	D35	6500		8	6500	1	8
52		SD390	D35	6400		36	6500	1	36
53		SD390	D35	6100		4	6500	1	4
54		SD390	D35	3750		1	4000	1	1
55	 450	SD390	D35	4000		20	4000	1	20
56	 700	SD390	D35	7000		4	7000	1	4
57	 650	SD390	D35	7000		4	7000	1	4
586階梁									