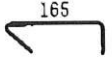
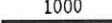


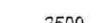










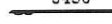






名 称	形 状	径	切寸	本数	箇所	合計	定尺	割	本数	圧接
12-2工区		SD295A	D13	4000		6	4000	1	6	
2 3/26 (木)		SD295A	D13	2050		14	4500	2	7	
3 7:30 入場		SD295A	D13	1770		25	5500	3	9	
4 の取っ掛け		SD295A	D13	1790		73	5500	3	25	
5 有 フカシ		SD295A	D13	1920		21	4000	2	11	
6 N167		SD295A	D13	2080		12	4500	2	6	
7		SD295A	D13	2190		13	4500	2	7	
8		SD295A	D13	1180		6	6000	5	2	
9		SD295A	D13	1200		5	6000	5	1	
10		SD295A	D13	1350		5	5500	4	2	
11		SD295A	D16	1040		9	6500	6	2	
12		SD295A	D16	1200		1	6000	5	1	
13		SD295A	D16	1510		3	5000	3	1	
14		SD295A	D16	1620		3	5000	3	1	
15		SD345	D19	2750		3	5500	2	2	
16		SD345	D19	4500		2	4500	1	2	
17		SD345	D19	5000		7	5000	1	7	
18		SD345	D19	2750		1	5500	2	1	
19		SD345	D19	3000		3	6000	2	2	
20 613		SD345	D19	4250		2	4500	1	2	

名 称	形 状	径	切寸	本数	箇所	合計	定尺	割	本数	圧接
12-2工区		SD295A	D10	345		50	3500	10	5	
2 3/26 (本)		SD295A	D13	1000		3	5000	5	1	
3 7:30		SD295A	D13	1250		3	5000	4	1	
4		SD295A	D13	2000		6	4000	2	3	
5		SD295A	D13	2500		3	5000	2	2	
6		SD295A	D13	3500		9	3500	1	9	
7		SD295A	D13	4000		3	4000	1	3	
8		SD295A	D13	4500		6	4500	1	6	
9		SD295A	D13	5500		6	5500	1	6	
10		SD345	D19	1500		98	4500	3	33	
11		SD345	D19	2750		5	5500	2	3	
12		SD345	D19	3000		88	6000	2	44	
13		SD345	D19	3050		12	6500	2	6	
14		SD345	D19	3400		20	3500	1	20	
15		SD345	D19	3450		70	3500	1	70	
16		SD345	D19	3850		18	4000	1	18	
17		SD345	D19	4000		14	4000	1	14	
18		SD345	D19	4500		18	4500	1	18	
19	250 	SD345	D19	2350		6	5000	2	3	
20 3/26	250 	SD345	D19	2750		104	5500	2	52	

