

依頼日 8年3月19日

《加工依頼書》

現場名：加美神明第2住宅 / 倉館

依頼者 (株) YG JAPAN

棟 : 棟

工区 : 工区

連絡先 080 4702 2054

階 : R 階

(山根)

部所	<input type="checkbox"/> 基礎	<input type="checkbox"/> 柱	<input type="checkbox"/> 梁	<input type="checkbox"/> 小梁	<input type="checkbox"/> 壁
	<input checked="" type="checkbox"/> 床	<input checked="" type="checkbox"/> 雑	<input type="checkbox"/> 階段		
	(コメント)				

※追加の場合(下記のうち、該当する方にチェックをお願いします)

図面に記載がない

拾い漏れ

(図面に記載が無かったものを明記してください。 例：スリーブ補強)

加工帳 No. 1 ~ No. 10 迄 11 枚
(表紙を含めて)

搬入日 8年3月27日

搬入時間 PM 13時00分 着

指定場所

車両指定 平ボディ車 10トン車8トン車4トン車

ユニック車 10トン車8トン車4トン車

上記の加工をお願い致します

搬入日の変更がある場合は速やかに連絡します

KANO CENTER(株) 加工部

FAX 072-654-7752

規格

バラダ



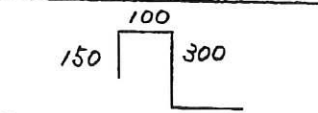


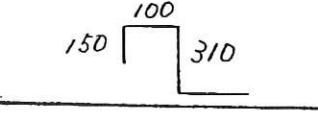
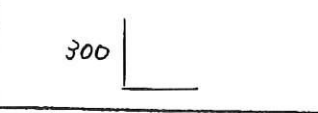



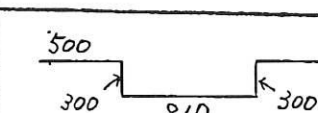
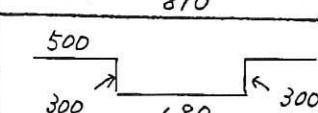
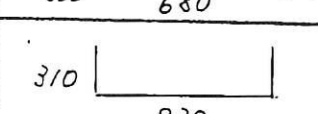
発行先

納入予定日 3月 27日

受付予定日 月 日

加美神明第2住宅1号館

No. 1

符号	形状及寸法	径	使用寸法	本数	個所	合計	定尺	本数	重量
バラダ主下		10	1 810			231			
主上		13	3 000			186			
		13	2 000	5 2	9 2	47			柱部
立上内		10	750			231			
コーナー下		13	1 570			2			
配力立上		10	700	4	2	8			
配力内		10	760	4 2	2 4	16			x1.9 x2.4,6,8
コーナー上		13	750	18	4	72			
X1.9立上		13	2 750	2	2	4			
コ		10	2 750	2	2	4			
配力		13	6 500			8			
		13	6 000	8	7	56			
"		10	6 500			13			
		10	6 000	13	7	91			
X2外		13	2 310			3			
		10	2 310			1			
X2内		13	2 180			2			
		10	2 180			1			
配力下		10	1 410			1			
配力上		10	930			1			
D10	D13	D16	D19	D22	D25	D29	D32	D35	
0.56	0.995	1.56	2.25	3.04	3.98	5.04	6.23	7.51	

規格

X1.9側 CS

発行先

納入予定日 3月 27日

Y2側 277"

受付予定日 月 日

加美神明第2住宅1号館

No. 3

符号	形状及寸法	径	使用寸法	本数	個所	合計	定尺	本数	重量
立)外	320	10	780	46	2	92			
内	150	10	750	46	2	92			
配力		13	4 500	4	2	8			
		13	5 000	4	2	8			
		10	4 500	6	2	12			
		10	5 000	6	2	12			
S475"		13	1 950	15	8	120			
主F		10	1 950	13	8	104			
配下		10	5 750	10	8	80			
配上		10	6 250	10	8	80			
主上		13	2 750	15	8	120			
		10	2 750	13	8	104			
Y2側S2		13	5 750			75			
主F		10	5 750			63			
配力下		13	5 000			15			x1~2
		10	5 000			13			
		13	3 900	15	3	45			x2~3 x3~4
		10	3 900	13	3	39			x8~9
		13	3 250	15	4	60			
		10	3 250	13	4	52			
配力上	70	13	5 750			15			x1~2
		10	5 750			13			
	70	13	4 750			15			x8~9
		10	4 750			13			
出ミ		10	1 500			20			
D10	D13	D16	D19	D22	D25	D29	D32	D35	
0.56	0.095	1.56	2.25	3.04	3.98	5.04	6.23	7.51	

Y2側 スラフ

規格

廊下

発行先

納入予定日 3月 27日

受付予定日 月 日

加美神明第2住宅1号館

No. 4

符号	形状及寸法	径	使用寸法	本数	個所	合計	定尺	本数	重量
配力上	_____	13	4 500	15	2	30			X2-3 X3-4
		10	4 500	13	2	26			
	_____	13	4 000	15	4	60			X4-8
		10	4 000	13	4	52			
廊下CS1 主下	320 _____	10	2 080	29, 77.10 34.18		168			
CS5 主下	150 _____	13	1 900			5			1本 X12-ナ
		10	1 900			4			
主上	70 _____	13	3 750			157			
		13	2 250			28			
立上内	150 ¹⁰⁰ _____ 300	10	750			168			
配力立上	310 _____	10	700			8			
配力内	310 ¹⁰⁰ _____ 300	10	760			8			
コ-ナ-立上	300 _____	13	750			4			
X1立上 コ	500 _____	13	3 250			2			
		10	3 250			2			
配力	_____	13	5 750			9			X1~階B
		10	5 750			17			
	_____	13	5 500			9			階B~階C
		13	5 000	9	3	27			
	_____	10	5 500			17			"
		10	5 000	17	3	51			
D10	D13	D16	D19	D22	D25	D29	D32	D35	
0.56	0.995	1.56	2.25	3.04	3.98	5.04	6.23	7.51	

廊下

規格

発行先

納入予定日 3月 27日

受付予定日 月 日

加美神明第2住宅1号館

No. 5

符号	形状及寸法	径	使用寸法	本数	個所	合計	定尺	本数	重量
配力		13	6 600			9			階C~EV
		10	6 600			17			
		13	4 000			12			EV~X9
		10	4 000			14			
CG11	300	16	2 000			3			
増打									
		10	1 080			6			
X9外主下	320	10	2 000			11			
コーナー		13	1 900			2			
コシ		10	2 080			3			
配下	310	10	2 660			7			
コーナー		13	2 080			1			
立上り内	150	10	750			9			
主方向									
配方向	150	10	760			11			
コーナー	300	13	750			8			
立上り									
配力上	70	13	2 180			5			
		10	2 180			3			
主上	70	13	3 750			11			
		13	1 750			6			
立上り33		13	1 750			6			
		10	1 750			6			
D10	D13	D16	D19	D22	D25	D29	D32	D35	
0.56	0.995	1.56	2.25	3.04	3.98	5.04	6.23	7.51	

廊下, S26(階B)

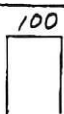
















規格

発行先

納入予定日 3月 27日
 受付予定日 月 日

加美神明第2住宅1号館

No. 6

符号	形状及寸法	径	使用寸法	本数	個所	合計	定尺	本数	重量
柱梁部 5x7°	600 	10	1 260	4, 3 (x1) (CG11)		7			
	150 	10	360	2	4	8			
		13	1 100			4			
柱側 P8S26柱		10	1 750	9	2	18			
配下		10	2 250	10	2	20			
配上		13	4 250			10			
主上		13	2 250	11	2	22			
外側主下		10	1 650	29	2	58			
		13	3 090			2			
配下		10	5 000	9	2	18			
		13	5 000	1	2	2			
配上	70 	13	5 000	10	2	20			
柱上	70 	13	2 000	31	2	62			
		16	5 500			8			
	300 	16	1 750			8			
立上 外	320 	10	620			14			
"	305 	10	590	21	2	42			
D10	D13	D16	D19	D22	D25	D29	D32	D35	
0.56	0.995	1.56	2.25	3.04	3.98	5.04	6.23	7.51	

規格

S24 (EV上)

発行先

納入予定日 3月 27日

S26A (PS)

受付予定日 月 日

加美神明第2住宅1号館

No. 9

符号	形状及寸法	径	使用寸法	本数	個所	合計	定尺	本数	重量
S24 主下 φ150	100	13	2 750			26			
		13	1 000			26			
配下 φ200	100	13	4 000			14			
		13	1 000			14			
配上	300	13	2 750	14	2	28			
主上	300	13	2 250	26	2	52			
7x2孔筋		13	1 300	4	8	32			
出ズミ		10	1 000	5	4	20			
S26A主下		10	1 430			9			
"		10	1 350			2			
		13	1 350			8			
配下	1700	10	1 800			7			
		10	1 720			2			
配上	1700	13	1 720			8			
		10	2 000			7			
主上	1330	10	1 630			9			
立上リ	250	10	1 500			10			
		10	3 500			10			
出ズミ		13	3 500			10			
		10	1 000			20			
D10	D13	D16	D19	D22	D25	D29	D32	D35	
0.56	0.995	1.56	2.25	3.04	3.98	5.04	6.23	7.51	

